



PRESIDÊNCIA DO CONSELHO DE MINISTROS
Secretaria-Geral

Balanço Social

2018



Direção de Serviços de Recursos Humanos



SUMÁRIO EXECUTIVO

O Balanço Social (BS) da Secretaria-Geral da Presidência do Conselho de Ministros (SGPCM) do ano de 2018 manteve a mesma linha orientadora dos balanços anteriores, fornecendo um conjunto de informações sobre a situação social do organismo, em particular dos seus recursos humanos.

Em 31 de dezembro de 2018, o número de trabalhadores em exercício de funções na SGPCM totalizava 162, tendo um acréscimo de 27 face a igual período de 2017.

Durante o ano de 2018 a SGPCM procedeu a 69 recrutamentos, para as diferentes unidades orgânicas da SGPCM, no intuito de colmatar as necessidades de recursos humanos face a 42 saídas.

De entre os principais motivos de saída de trabalhadores da SGPCM destacam-se a mobilidade para outros serviços e a integração de pessoal no JurisAPP na sequência da passagem do Digesto para este serviço.

O mapa de postos de trabalho da SGPCM para o ano de 2018 contabilizava a necessidade de 153 postos de trabalho para prosseguir as suas atribuições quando foi preparado em agosto de 2017.

Esta diferença de 9 pessoas deve-se à existência de trabalhadores que exercem funções transitórias na SGPCM em regime de mobilidade, por forma a colmatar a necessidade de pessoal em virtude na criação em 2018 de três Equipas Multidisciplinares: Apoio a Novas Estruturas (NEO); Gestão de Património e Sustentabilidade (GPS) e ainda Organização e Projetos (OPE).



ÍNDICE

1ª PARTE

| | |
|-------------------------|---|
| Nota Introdutória | 5 |
|-------------------------|---|

2ª PARTE

| | |
|--|----|
| Organograma | 6 |
| Mapa de Pessoal..... | 7 |
| Distribuição dos efetivos por unidade orgânica | 8 |
| Resumo dos dados mais evidenciados | 9 |
| Indicadores Sociais | 11 |

3ª PARTE

| | |
|---|----|
| <i>Capítulo 1 - Recursos Humanos</i> | 13 |
| Modalidade de vinculação | 13 |
| Género | 13 |
| Escalão etário | 14 |
| Antiguidade | 14 |
| Nível de escolaridade | 15 |
| Trabalhadores portadores de deficiência | 15 |
| Trabalhadores estrangeiros | 15 |
| Mudança de situação profissional | 15 |
| Admissão ou regresso de trabalhadores | 16 |
| Saída de trabalhadores | 16 |
| Modalidade de horário de trabalho | 17 |
| Ausências ao trabalho | 17 |



| | |
|---|----|
| Capítulo 2 - Remunerações e Encargos | 18 |
| Estrutura remuneratória | 18 |
| Total encargos com pessoal | 19 |
| Capítulo 3 - Higiene e Segurança | 20 |
| Capítulo 4 - Formação Profissional | 20 |
| Ações de formação frequentadas | 20 |
| Custos com ações de formação | 20 |
| Capítulo 5 - Relações Profissionais e Disciplina | 22 |
| Sindicalização | 22 |
| Disciplina | 22 |
| Greves | 22 |
| | |
| 4ª PARTE | |
| Linhas de ação..... | 24 |
| | |
| 5ª PARTE | |
| Formulário do Balanço Social segundo modelo da DGAEP | 25 |



1ª PARTE

NOTA INTRODUTÓRIA

O BS da SGPCM é apresentado de acordo com as orientações provindas da Direção-Geral da Administração e do Emprego Público (DGAEP), utilizando para o efeito o formulário de quadros disponibilizado no seu sítio eletrónico institucional.

A informação recolhida neste instrumento permite caracterizar os recursos humanos da SGPCM no decurso de 2018.

A visão organizacional e estratégica da SGPCM não deve ser dissociada da reflexão sobre o capital humano disponível que se encontra espelhado noutro importante instrumento de gestão de recursos humanos - o mapa de postos de trabalho para o ano em causa. A este respeito, importa proceder à distinção entre mapa dos postos de trabalho e o mapa de pessoal. O primeiro contém a indicação do número de postos de trabalho, aprovados pela tutela, necessários para o cumprimento dos objetivos da SGPCM. O mapa de pessoal inclui o número de efetivos a desempenharem efetivamente funções na SGPCM.

O presente documento apresenta um conjunto de indicadores sociais relativos ao ano em análise sendo possível observar a variação relativamente aos anos de 2017 e de 2016.

O BS procede à caracterização do pessoal em exercício de funções na SGPCM a 31 de dezembro de 2018, independentemente do respetivo vínculo jurídico. De um universo de 240 trabalhadores pertencentes à SGPCM em a 31 de dezembro, apenas desempenhavam funções nas respetivas unidades orgânicas 162 trabalhadores.

Não foram assim considerados no presente exercício 78 recursos humanos que se encontravam em:

- i) Comissão de serviço, em mobilidade, em licença ou em cedência de interesse público noutros organismos públicos (39 trabalhadores);
- ii) Gabinetes ministeriais e entidades no âmbito da PCM (39 trabalhadores).

Do total de 78 trabalhadores, 39 são da carreira técnica superior, 9 pertencem à carreira de informática, 13 à carreira de assistente técnico e 17 à carreira de assistente operacional.

O Secretário-Geral

David Xavier

ORGANOGRAMA



PRESIDÊNCIA DO CONSELHO DE MINISTROS
Secretaria-Geral

Secretário-Geral
David Xavier

Secretária-Geral Adjunta
Catarina Romão Gonçalves

Direção de Serviços de Recursos Humanos
DSRH
Mafalda Pereira

Direção de Serviços de Património e Aquisições
DSPA
Joana Catalão

Direção de Serviços Financeiros e de Contabilidade
DSFC
Miguel Agrochão

Direção de Serviços de Assuntos Jurídicos e Documentação
DAJD
Ana Sassetti da Mota

Direção de Serviços de Auditoria e Inspeção
DSAI
Sérgio Pereira

Direção de Serviços de Política Legislativa para os Media
DSPLM
Sérgio Gomes da Silva

Divisão de Planeamento e Avaliação
PLAV
Filipa Elias

Divisão de Relações Públicas e Apoio ao Conselho de Ministros
RPCM
Luísa Borges

Divisão de Arquivos e Sistemas de Informação
DASI
Célia Nunes

Equipa Multidisciplinar de Gestão de Património e Sustentabilidade
GPS
André Amaral

Equipa Multidisciplinar de Apoio a Novas Estruturas
NEO
Elsa Lopes

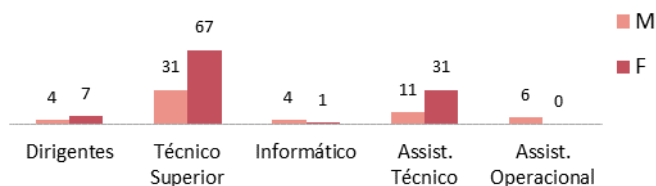
Equipa Multidisciplinar de Organização e Projetos
OPE
Susana Leal



MAPA DE PESSOAL

| Grupo de Pessoal | Cargo /Carreira | Nº de trabalhadores/as em 31.12.2018 |
|--------------------------------|--------------------------|--------------------------------------|
| Pessoal Dirigente | Secretário-Geral | 1 |
| | Secretária-Geral Adjunta | 1 |
| | Diretor de serviços | 6 |
| | Chefe de divisão | 3 |
| Pessoal técnico superior | Técnico superior | 98 |
| Pessoal de informática | Informático | 5 |
| Pessoal assistente técnico | Assistente técnico | 42 |
| Pessoal assistente operacional | Assistente operacional | 6 |
| TOTAL | | 162 |

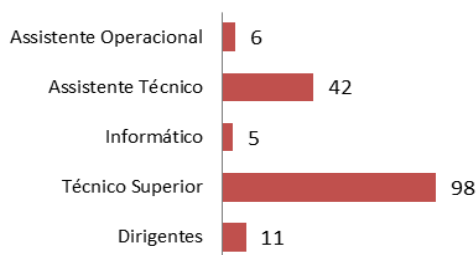
Em 31 de dezembro de 2018 a estrutura orgânica da SGPCM integrava 162 trabalhadores e trabalhadoras distribuídos por 5 grupos profissionais. Em relação ao ano de 2017 verificou-se um acréscimo de 27 elementos.



O grupo de pessoal com maior incidência de trabalhadores era o dos técnicos superiores (60,5%) onde estavam incluídos três chefes de equipa multidisciplinar, seguido do grupo dos assistentes técnicos (26%). Os grupos com menor representatividade eram o do pessoal informático (3%) e o do assistente operacional (3,7%).

Quanto ao grupo do pessoal dirigente incluía 2 cargos de direção superior e 9 de direção intermédia.

Por diversos anos, os assistentes técnicos foram o grupo dominante. Porém, nos últimos cinco anos tem-se verificado que o grupo de pessoal técnico superior tem vindo a ocupar uma posição mais expressiva na medida em que se estimula a modernização administrativa, procedendo ao reforço de competências e qualificação na SGPCM.

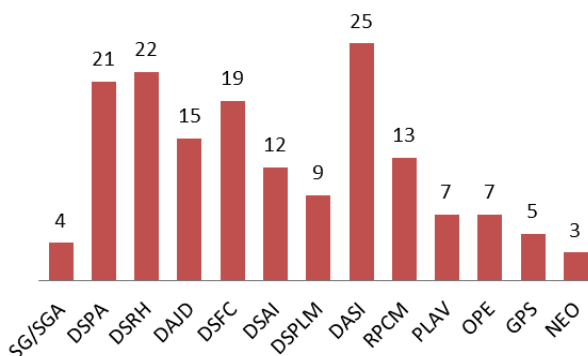




Distribuição dos efetivos por unidade orgânica

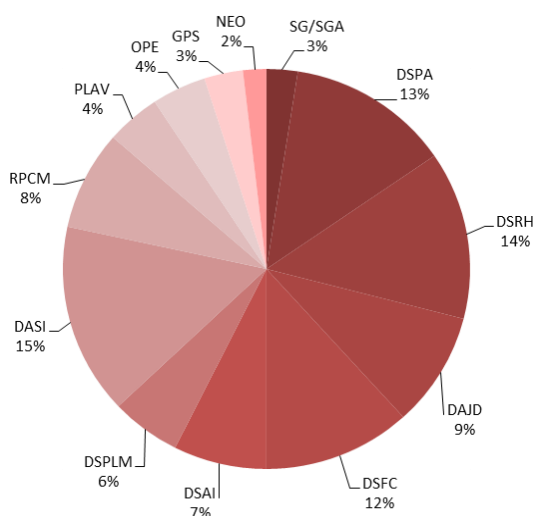
O gráfico abaixo espelha a distribuição dos recursos humanos por unidade orgânica em 2018.

- Secretário-Geral/Secretária-Geral Adjunta (SG/SGA)
- Direção de Serviços de Património e Aquisições (DSPA)
- Direção de Serviços de Recursos Humanos (DSRH)
- Direção de Serviços de Assuntos Jurídicos e Documentação (DAJD)
- Direção de Serviços Financeiros e de Contabilidade (DSFC)
- Direção de Serviços de Auditoria e Inspeção (DSAI)
- Direção de Serviços de Política Legislativa para os Media (DSPLM)
- Divisão de Arquivos e Sistemas de Informação (DASI)
- Divisão de Relações Públicas e Apoio ao Conselho de Ministros (RPCM)
- Divisão de Planeamento e Avaliação (PLAV)
- Equipa Multidisciplinar de Organização e Projetos (OPE)
- Equipa Multidisciplinar de Gestão de Património e Sustentabilidade (GPS)
- Equipa Multidisciplinar de Apoio a Novas Estruturas (NEO)



A unidade orgânica que apresentava maior número de trabalhadores era a Divisão de Arquivos e Sistemas de Informação, correspondendo a 15% do total de efetivos, nele se incluindo os 5 trabalhadores que estão afetos ao Portal do Governo.

Já a unidade orgânica que tinha um menor número de trabalhadores era a Equipa Multidisciplinar de Apoio a Novas Estruturas com 3 trabalhadores, equivalente a 2% do total de efetivos.





Resumo dos dados mais evidenciados

De entre os dados constantes deste Balanço Social, salientam-se os seguintes:

- Em 31 de dezembro de 2018 existem mais 27 efetivos que na mesma data do ano anterior (de 135 efetivos passou-se para 162 efetivos);
- A idade média dos efetivos baixou para 47 anos (de 50 passou-se para 47);
- Continua a verificar-se um predomínio do género feminino, já que dos 162 efetivos, 106 são mulheres, o que corresponde a 65,4% do total de efetivos da SGPCM;
- Dos 11 cargos de direção existentes na SGPCM 7 são ocupados por mulheres e 4 são ocupados por homens;
- A antiguidade média na função pública dos efetivos sofreu um decréscimo em comparação com o ano transato para 19 anos;
- A taxa de habilitação superior representa 69% do total, já os restantes 31% têm habilitação até ao 12º ano;
- Verificaram-se mais 44 entradas do que as ocorridas em 2017. Das 69 entradas em 2018, 10 correspondem à integração via PREVPAP, 6 por regresso de trabalhadores que exerciam funções em outro organismo, 1 no âmbito da requalificação e 51 decorrentes da utilização de mecanismos de mobilidade quer na categoria quer intercarreiras;
- Os efetivos que iniciaram funções na SGPCM são maioritariamente da carreira técnica superior, o que induziu um aumento do índice de tecnicidade para 68,5% e de formação superior para 70%;
- Foram contabilizadas 42 saídas, representando um aumento de 22 trabalhadores em relação ao ano de 2017;
- Do total de 42 saídas apenas 6 são saídas definitivas. Das restantes, 12 decorrem da integração do DIGESTO no JurisAPP, 3 em comissão de serviço, 13 por mobilidade, 6 por motivo de designação para gabinetes e entidades no âmbito da PCM, 1 por motivo de licença para acompanhamento do cônjuge e 1 como bolseiro;



- No ano de 2018 as ausências traduziram-se num total de 1554,5 dias com especial incidência para as ausências por motivo de doença;
- A taxa de absentismo situa-se nos 4,2%, o que representa um decréscimo de 2,7% face às ausências de 2017;
- O leque salarial em 2018 situa-se nos 9,1 o que significa que o salário mais elevado é 9 vezes superior ao salário mais baixo determinado pelo rácio entre a remuneração máxima ilíquida com despesas de representação;
- À semelhança do verificado nos anos anteriores os encargos com o pessoal destacam-se, sendo que em 2018 totalizaram 4.068.818,52 €. Deste montante, cerca de 68% foram referentes ao pagamento da remuneração base;
- No que respeita às mudanças de situação profissional em 2018, foram contabilizadas 76 mudanças de situação dos trabalhadores por alteração obrigatória do posicionamento remuneratório. Na generalidade, as alterações do posicionamento remuneratório ocorreram em todas as carreiras: Técnico superior (50 trabalhadores), Assistente técnico (20 trabalhadores), Assistente operacional (3 trabalhadores) e Informáticos (3 trabalhadores);
- Em 2018 ocorreu apenas um acidente de trabalho, o que representa um aumento em relação ao ano anterior em que essa ocorrência não se tinha verificado;
- Na formação profissional, importa referir que houve a participação de 106 pessoas em ações de formação, com igual número de participações, cujos custos totais com a formação foram de 17.083,78 €.



INDICADORES SOCIAIS

| | | 2016 | 2017 | 2018 | |
|--|--|-------|-------|-------|---|
| Taxa de Enquadramento | $\frac{\text{Dirigente e Chefia}^*}{\text{Total trabalhadores}} \times 100$ | 9,2% | 9,6% | 9,8% | ↑ |
| * Inclui 3 CEM | | | | | |
| Taxa de Feminização Dirigente | $\frac{\text{Dirigentes Femininos}}{\text{Total trabalhadores}} \times 100$ | 4,6% | 5% | 4,3% | ↓ |
| Taxa de Feminização | $\frac{\text{Trabalhadores Femininos}}{\text{Total trabalhadores}} \times 100$ | 67,6% | 65,2% | 65,4% | ↑ |
| Taxa de Tecnicidade (em sentido restrito) | $\frac{\text{Dirigentes + Téc. Superiores}}{\text{Total trabalhadores}} \times 100$ | 60,7% | 63,7% | 67,3% | ↑ |
| Taxa de Formação Superior | $\frac{\text{Nº Dout. + Mestr. + Lic. + Bach.}}{\text{Total trabalhadores}} \times 100$ | 61,5% | 64,4% | 70% | ↑ |
| Taxa de Formação Superior Feminina | $\frac{\text{Nº Dout. + Mestr. + Lic. + Bach.}}{\text{Efetivo Feminino}} \times 100$ | 90,9% | 67% | 71% | ↑ |
| Taxa de Pessoal Assistente Técnico | $\frac{\text{Nº de Assistentes Técnicos}}{\text{Total trabalhadores}} \times 100$ | 31,5% | 28% | 26% | ↓ |
| Taxa de Absentismo | $\frac{\text{Número de dias de ausência}}{(\text{Nº dias trabalháveis}^* \times \text{Total trab.})} \times 100$ | 8,3% | 6,9% | 4,2% | ↓ |

* 227 – número de dias trabalháveis por ano, descontando ao n.º de dias do ano os fins -de -semana, feriados e o período de férias.



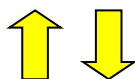
| | | 2016 | 2017 | 2018 | |
|-----------------------------|--|------|------|------|---|
| Média Etária | Σ das idades Total trabalhadores | 50 | 50 | 47 | ↓ |
| Nível Médio Etário Feminino | Σ das idades dos efetivos femininos Total efetivos femininos | 51 | 51 | 49 | ↓ |
| Leque Etário | Idade mais velha Idade mais nova | 2,4 | 2,3 | 2,9 | ↑ |
| Leque Remuneratório | Remuneração mais elevada Remuneração mais baixa | 5,8 | 8,3 | 9,1 | ↑ |

Legenda:


Para cada indicador, perante os valores obtidos é fácil proceder a uma análise comparativa face aos anos de 2016 e 2017 ao posicioná-los segundo um dos 4 níveis de graduação:



Valores que são **positivos** para o serviço e que significam aumento ou diminuição



Valores que são **pouco expressivos** para o serviço e que significam aumento ou diminuição



Valores que são **negativos** para o serviço e que significam aumento ou diminuição



Valores que **não são reveladores** para o serviço e que significam um resultado idêntico



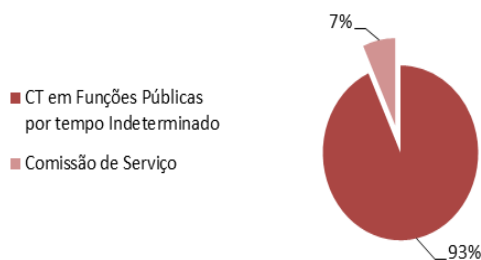
3ª PARTE

ANÁLISE SUMÁRIA DOS DADOS MAIS EVIDENCIADOS

Capítulo 1 - RECURSOS HUMANOS

Trabalhadores por modalidade de vinculação

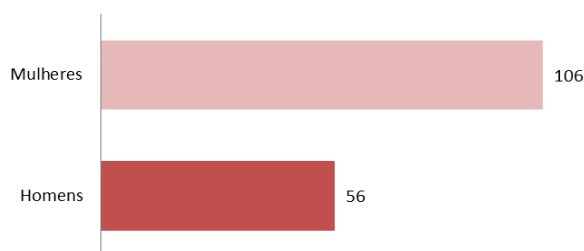
Em 31 de dezembro de 2018 a SGPCM contava com um total de 162 trabalhadores em exercício efetivo de funções, sendo que 151 trabalhadores detinham contrato de trabalho em funções públicas na modalidade de contrato de trabalho por tempo indeterminado e 11 encontravam-se em comissão de serviço ao abrigo do Estatuto do Pessoal Dirigente aprovado pela Lei n.º 2/2014, de 15 de janeiro na sua redação atual.



Trabalhadores segundo o género

A distribuição dos recursos humanos por género revelou predominância do género feminino no universo dos trabalhadores da SGPCM (106 mulheres e 56 homens).

A taxa de feminização é de 65,4%, sofrendo um ligeiro aumento em relação ao ano de 2017 (65,2%).



A diferença entre homens e mulheres é mais acentuada na carreira de técnico superior, na qual 63,2% são do género feminino, seguida da carreira de assistente técnico com 29,2%. Esta disparidade inverte-se nos assistentes operacionais, em que os 6 são do género masculino e exercem funções de motorista.

Nos cargos dirigentes a diferença entre géneros reduz-se, registando-se uma taxa de feminização de 4,3% (de 11 dirigentes, 7 são do género feminino).

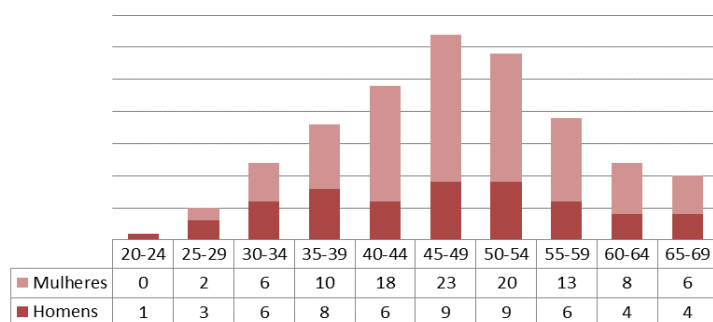


Trabalhadores por escalão etário

Em 2018 as idades dos trabalhadores da SGPCM situaram-se nos intervalos 40-44, 45-49 e 50-54 anos, conforme demonstra o gráfico abaixo, representando 85 trabalhadores e correspondendo a 52,5% do total de efetivos.

Examinado o escalão etário tendo por base o género constatou-se que o maior número de mulheres e homens se situava na mesma faixa etária, dos 45-49 anos.

O leque etário foi de 2,9 e a amplitude de 44 anos, resultando da diferença de idades entre o mais novo (23 anos) pertencendo à carreira de assistente operacional e o mais velho (67 anos) da carreira de assistente técnico.

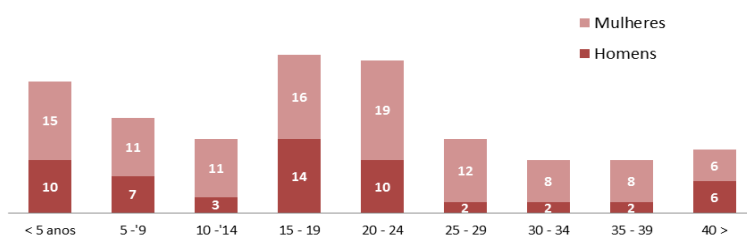


No ano em análise o nível etário médio é de 47 anos, verificando-se um decréscimo em relação ao ano transato.

Trabalhadores por escalão de antiguidade

O gráfico abaixo revela que o nível de antiguidade mais significativo se situou entre os 15 e os 19 anos (30 trabalhadores), dos quais 14 pertenciam ao grupo dos técnicos superiores, 2 ao grupo do pessoal dirigente, 7 ao grupo dos assistentes técnicos, 2 ao grupo do pessoal informático e 1 ao grupo dos assistentes operacionais.

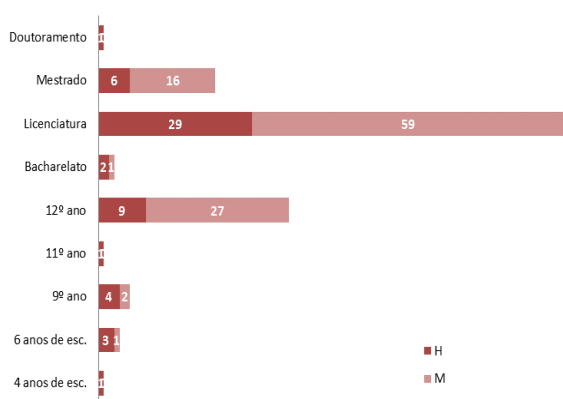
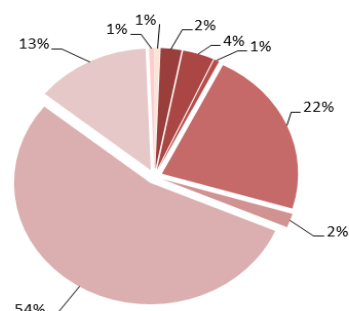

De salientar que existiam 6 trabalhadores do género feminino com 40 ou mais anos de antiguidade (1 técnico superior e 5 assistentes técnicos). A média de antiguidade na função pública situava-se nos 19 anos e em comparação com o ano de 2017 diminuiu 3 anos.





Trabalhadores por nível de escolaridade

A 31 de dezembro de 2018 a habilitação literária predominante detida pelos trabalhadores da SGPCM era a licenciatura, com um total de 88 pessoas, representando 54% do universo. 13% do total de trabalhadores eram detentores do grau de mestre, sendo 16 do género feminino e 8 do género masculino.



Dos 114 trabalhadores com formação superior, 71% eram do género feminino e 29% do género masculino. A licenciatura predominante era o Direito, com 30 trabalhadores.

Trabalhadores portadores de deficiência

Na SGPCM contabilizava-se durante o ano em análise, 8 trabalhadores portadores de deficiência, dos quais 4 eram do género feminino e 4 do género masculino. Em dois dos casos foi necessário adaptar o posto de trabalho e todos eles beneficiaram de um regime fiscal mais favorável. No total representam 4,9% dos efetivos, em comparação com o ano anterior que era de 6,6%.

Trabalhadores estrangeiros

No período considerado, não existiam trabalhadores estrangeiros em funções na SGPCM.

Mudança de situação profissional de trabalhadores

Durante 2018 ocorreram mudanças na situação jurídico-funcional de 9 pessoas da SGPCM:

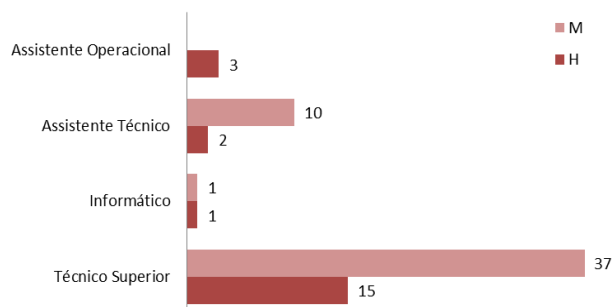
- A consolidação de mobilidade de 4 trabalhadores, 2 na categoria de técnico superior, 1 na carreira de assistente técnico e 1 na categoria de especialista de informática
- Verificou-se 1 cessação da comissão de serviço de cargo intermédio do primeiro grau, que passou a chefe de equipa multidisciplinar
- Por outro lado, 1 técnico superior foi designado para o cargo de direção intermédia de 1º grau em regime de substituição.
- Ao abrigo do procedimento concursal deu-se a integração de 3 assistentes técnicos na carreira técnica superior.



Admissões ou regressos de trabalhadores

Durante 2018 foram admitidos 63 trabalhadores e 6 regressaram à SGPCM, totalizando 69.

A admissão de novos trabalhadores deu-se em especial através do recurso ao instrumento da mobilidade (51 pessoas), 2 pela integração ope legis de trabalhadores dos serviços de informações no mapa de postos de trabalho da SGPCM, e 9 através do programa de regularização extraordinária dos vínculos precários na Administração Pública (PREVPAP) e 1 por integração no âmbito do Regime da Valorização Profissional previsto na Lei nº 25/2017, de 30 de maio.



Em relação ao ano 2017 constatou-se um aumento de 44 efetivos.

Saídas de trabalhadores

Durante o ano de 2018 ocorreram 42 saídas cerca de 26% do total de efetivos por oposição aos 15% apurados em 2017.

O grupo com maior expressão é o grupo dos técnicos superiores (28), seguido dos assistentes técnicos (7), assistente operacional (3) e técnico de informática (2), por último 2 dirigentes intermédios de 1º grau. De evidenciar que um dos dirigentes intermédios de 1º grau cessou a comissão de serviço mas continuou a integrar o mapa de pessoal da SGPCM.

O principal meio de saída de trabalhadores é a mobilidade (13) e a integração da unidade orgânica - Digesto - no JurisAPP (12), seguida da designação para gabinete ministerial ou entidade no âmbito da PCM (6).

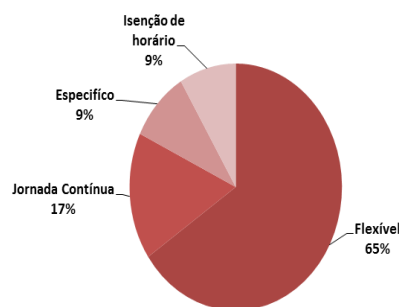
Verificou-se que o maior número de saídas foi apurado no género feminino, com 30 trabalhadoras.





Modalidades de horário e período normal de trabalho

A modalidade de horário com maior expressão na SGPCM era o flexível, de 35h semanais, com plataformas fixas das 10.30h às 12.30h e das 14.30h às 16.30h, sendo que 65% dos trabalhadores desempenhou funções nesse regime, valor que teve um ligeiro aumento relativamente ao ano 2017.



A seguir evidenciou-se a modalidade de horário de jornada contínua (17%), onde o período normal de trabalho corresponde a 30h semanais.

A jornada contínua foi requerida, praticamente na totalidade no âmbito da parentalidade, de modo a possibilitar o acompanhamento a filhos até à idade de 12 anos.

Existe um trabalhador que exerce funções a tempo parcial, num total de 17,5h semanais.

Ausências ao trabalho

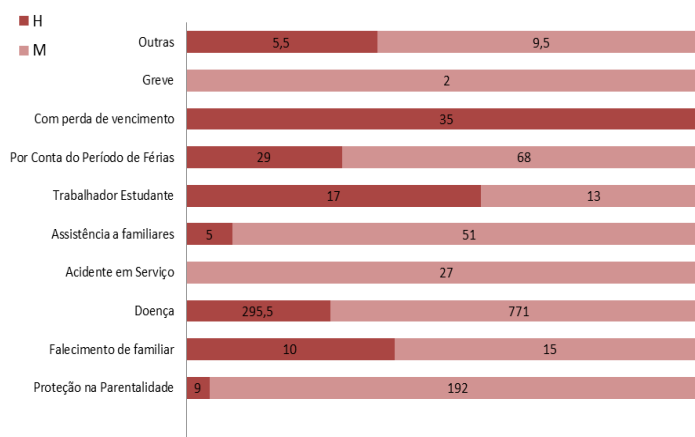
Em 2018, as ausências ao trabalho traduziram-se num total de 1554,5 dias constatando-se uma maior expressão no género feminino (1148,5 dias). Essas ausências justificaram-se, principalmente, por motivos de doença prolongada (4 trabalhadores).

De acordo com o gráfico, as situações que mais contribuíram para as ausências foi a doença num total de 1066,5 dias, com um peso de 68,6%, face às demais causas.

Daquele número foi possível apurar que estão associadas a doenças do foro oncológico e doenças auto-imunes que obrigam os trabalhadores a ausentarem-se por períodos prolongados.

O grupo de pessoal com maior número de ausências foi o técnico superior com 939,5 dias.

Face ao ano anterior verificou-se uma redução acentuada na taxa de absentismo equivalente a menos 565 dias de ausência.





Capítulo 2 - REMUNERAÇÕES E ENCARGOS COM PESSOAL

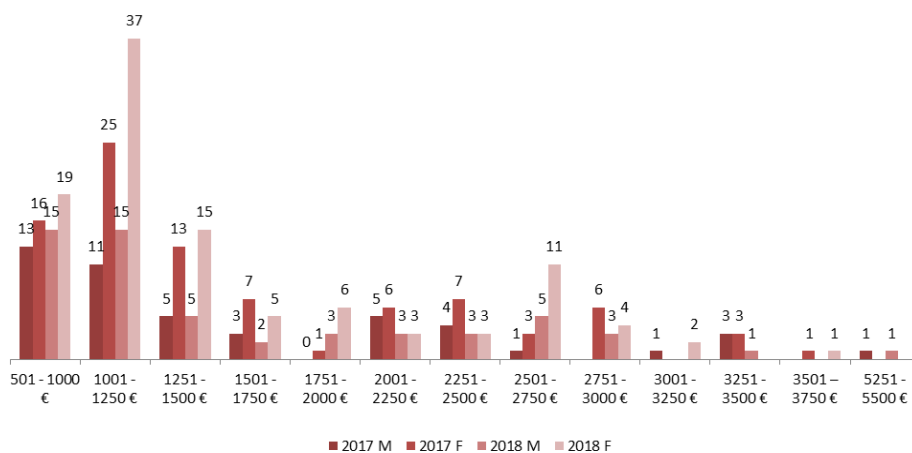
Estrutura remuneratória

Em 2018 a estrutura remuneratória do pessoal da SGPCM apresentou um leque salarial ilíquido com uma amplitude de 9,1, sendo superior no género masculino, cenário diferente do ano transato.

O escalão remuneratório 1 001 € - 1 250 € foi o que abrangeu maior número de trabalhadores, num total de 52, sendo 37 do género feminino e 15 do género masculino. Logo a seguir veio o escalão remuneratório 501 € - 1 000 €, com 34 trabalhadores, dos quais 19 são do género feminino e 15 do género masculino.

Relativamente às diferenças salariais por género confirmou-se que o género feminino encontrava-se nas remunerações mais baixas no escalão remuneratório 1001 € - 1 250 €, enquanto o género masculino predominava no escalão remuneratório 501 € - 1 000 €.

No que diz respeito à remuneração mínima auferida na SGPCM no período em análise foi de 580 € na carreira de assistente operacional e a remuneração máxima foi de 5 289,46 € auferida pelo dirigente superior de 1º grau.





Total de encargos com pessoal

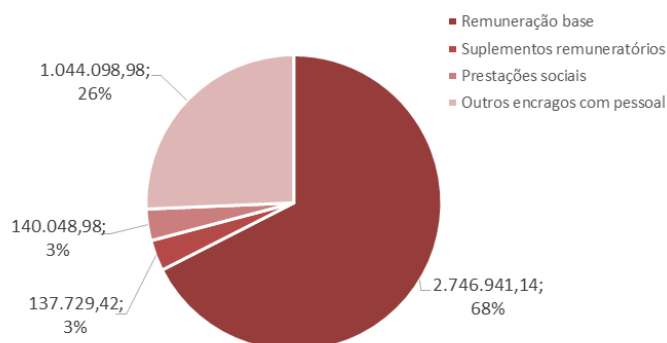
Os encargos totais da SGPCM com os 162 trabalhadores, à data de 31 de dezembro de 2018 ascenderam a 4.068.818,52 €. Nesse valor estão incluídas as despesas com as remunerações base juntamente com os subsídios de férias e natal, os suplementos remuneratórios, as prestações sociais e outros encargos com pessoal.

O gráfico abaixo demonstra que a despesa com as remunerações base absorveu a maioria desses gastos, num total de 2.746.941,14 €, representando 68%. Logo a seguir estavam outros encargos com pessoal que abrange os encargos da entidade patronal com a Caixa Geral de Aposentações e a Segurança Social, representando 26% do total gasto.

Seguidamente as despesas com as prestações sociais foram 140.048,98€, que representaram 4% do valor global gasto. O encargo engloba para o ano em análise subsídios no âmbito da proteção da parentalidade, abono de família e subsídio de refeição.

Finalmente, a despesa com suplementos remuneratórios resultou em 3% do total gasto, que incluiu os encargos com o trabalho suplementar, trabalho em dias de descanso semanal, complementar e feriados, subsídio de risco, ajudas de custo, despesas de representação, secretariado e outros suplementos remuneratórios.

Em 2018, não se apuraram quaisquer encargos com benefícios sociais.





Capítulo 3 - HIGIENE E SEGURANÇA NO TRABALHO

Durante o ano de 2018 registou-se apenas um acidente de trabalho, envolvendo um trabalhador do sexo masculino da carreira de assistente operacional, porém não resultou em nenhum dia de ausência ao serviço.

Capítulo 4 - FORMAÇÃO PROFISSIONAL

No ano de 2018, no âmbito da formação profissional, foram contabilizadas 106 participações em ações de formação interna (46) e externa (60), com um total de 4.396 horas.

Durante o ano em apreço a formação profissional envolveu pessoas de todos os grupos profissionais da SGPCM, exceto o pessoal integrado na carreira de assistente operacional e informática. O número de participantes foi igualmente de 106, sendo que os grupos dos técnicos superiores e dos assistentes técnicos foram os mais representativos, num número total de 95 participantes, ou seja, 90% dos trabalhadores que participaram em ações de formação.

Como se pode observar pelo mapa infra foram os trabalhadores da carreira de técnico superior os que mais participaram em ações de formação, o que se explica por ser o grupo com maior número de trabalhadores, perfazendo um total de 76 participações.

| Grupo Profissional | Nº de participantes | Formação Interna | | Formação Externa | |
|----------------------|---------------------|------------------|-------------|------------------|-------------|
| | | Nº participações | Horas | Nº participações | Horas |
| Dirigente Superior | 2 | 0 | 0 | 2 | 70 |
| Dirigente Intermédio | 9 | 2 | 126 | 7 | 875 |
| Técnico Superior | 76 | 35 | 1225 | 41 | 1435 |
| Assistente Técnico | 19 | 9 | 315 | 10 | 350 |
| Informático | 0 | 0 | 0 | 0 | 0 |
| TOTAIS | 106 | 46 | 1666 | 60 | 2730 |

À semelhança do ano anterior, diversas ações de formação foram realizadas nas instalações da Secretaria-Geral, tendo sido premiada a obtenção, manutenção, aprofundamento e consolidação de conhecimentos e saberes no Novo Regime de Proteção de Dados na Administração Pública.

Em 2018 os custos totais com a formação foram de 17.083,78 €, em comparação com o ano transato foram gastos menos 10.535,01 €.



Comparando com o ano de 2017 foi registado menos 12 participações em ações de formação, porém os trabalhadores tiveram mais 1.569 horas de formação mas o custo foi menor em cerca de 10.535,01 €.

De salientar que 8 trabalhadores frequentaram ações de formação profissional por iniciativa própria, através do regime de autoformação num total de 9 participações, dos quais 3 eram do género masculino.



Capítulo 5 - RELAÇÕES PROFISSIONAIS

Em 31 de dezembro de 2018 a SGPCM apenas tinha registo no seu sistema de gestão de recursos humanos de 17 trabalhadores sindicalizados, 12 do género feminino e 5 do género masculino. Porém não existiam trabalhadores inscritos como pertencentes a comissões de trabalhadores.

No ano em análise não ocorreram quaisquer ausências no âmbito da atividade sindical.

No que diz respeito a processos disciplinares não foi instaurado qualquer processo disciplinar no período em análise, nem transitaram do ano anterior quaisquer desses processos.

Relativamente às greves, apurou-se que 2 trabalhadoras aderiram a uma das greves que ocorreram no ano transato, representando 1,2% do total de efetivos da SGPCM.



4ª PARTE

LINHAS DE AÇÃO

Através de uma análise sintética do BS constatam-se vários elementos positivos presentes no ambiente organizacional da SGPCM:

- Elevado nível de tecnicidade como resultado de uma grande aposta da SGPCM na formação superior, tornando-se numa mais-valia em termos de desenvolvimento organizacional;
- Em termos de igualdade de género, a SGPCM não faz qualquer distinção no momento do recrutamento, o que justifica o elevado número de trabalhadores do sexo feminino e com formação superior;
- Percentagem significativa de trabalhadores com a modalidade de horário de jornada contínua com fundamento na parentalidade, o que demonstra a forte preocupação da SGPCM em compatibilizar a vida pessoal e profissional do seu capital humano;
- A SGPCM privilegia, igualmente, o desenvolvimento competências gerais e específicas dos seus trabalhadores através do seu encaminhamento para ações de formação e outros eventos formativos;
- Nos últimos três anos a SGPCM tem vindo a implementar uma política de apoio ao trabalhador estudante, nomeadamente através de (i) atribuição de horários de trabalho compatíveis; (ii) pagamento de propinas, caso se trate de necessidades do serviço previamente identificadas; (iii) apoio à candidatura dos trabalhadores a programas internacionais de formação em contexto de trabalho dentro de Administrações Públicas europeias;
- A responsabilidade social é, cada vez mais, uma das maiores preocupações da SGPCM que procura envolver todos os trabalhadores. Esta preocupação é importante pelo impacto que tem também na sociedade em geral e nas comunidades mais necessitadas em particular.



5ª PARTE

FORMULÁRIO DO BALANÇO SOCIAL SEGUNDO MODELO DA DGAEP

→ Capa do Balanço Social - 2018

→ Critério adotado para o registo dos dados no BS em caso de processo de fusão/reestruturação

→ Índice de Quadros

→ Quadros do 1 ao 32

BALANÇO SOCIAL

Decreto-Lei nº 190/96, de 9 de Outubro

2018

IDENTIFICAÇÃO DO SERVIÇO / ENTIDADE

Código SIOE: 13110000

Ministério: Presidência de Conselho de Ministros

Serviço / Entidade: Secretaria-Geral

NÚMERO DE PESSOAS EM EXERCÍCIO DE FUNÇÕES NO SERVIÇO (Não incluir Prestações de Serviços)

Em 1 de Janeiro de 2018 122

Em 31 de Dezembro de 2018 162

Nota: Em caso de processo de fusão/reestruturação da entidade existente a 31/12/2018, indicar o critério adotado para o registo dos dados do Balanço Social 2018 na folha "Criterio"

Contato(s) do(s) responsável(is) pelo preenchimento

Nome Mafalda Pereira

Tel: 213927677

E-mail: mpereira@sg.pcm.gov.pt

Data 20-03-2018

BALANÇO SOCIAL 2018

ÍNDICE DE QUADROS

CAPÍTULO 1 - RECURSOS HUMANOS

[Quadro 1: Contagem dos trabalhadores por grupo/cargo/carreira, segundo a modalidade de vinculação e género, em 31 de dezembro](#)

[Quadro 2: Contagem dos trabalhadores por grupo/cargo/carreira, segundo o escalão etário e género, em 31 de dezembro](#)

[Quadro 3: Contagem dos trabalhadores por grupo/cargo/carreira, segundo o nível de antiguidade e género, em 31 de dezembro](#)

[Quadro 4: Contagem dos trabalhadores por grupo/cargo/carreira, segundo o nível de escolaridade e género, em 31 de dezembro](#)

[Quadro 5: Contagem dos trabalhadores estrangeiros por grupo/cargo/carreira, segundo a nacionalidade e género, em 31 de dezembro](#)

[Quadro 6: Contagem de trabalhadores portadores de deficiência por grupo/cargo/carreira, segundo o escalão etário e género, em 31 de dezembro](#)

[Quadro 7: Contagem dos trabalhadores admitidos e regressados durante o ano, por grupo/cargo/carreira e género, segundo o modo de ocupação do posto de trabalho ou modalidade de vinculação](#)

[Quadro 8: Contagem das saídas de trabalhadores nomeados ou em comissão de serviço, por grupo/cargo/carreira, segundo o motivo de saída e género](#)

[Quadro 9: Contagem das saídas de trabalhadores contratados, por grupo/cargo/carreira, segundo o motivo de saída e género](#)

[Quadro 10: Contagem dos postos de trabalho previstos e não ocupados durante o ano, por grupo/cargo/carreira, segundo a dificuldade de recrutamento](#)

[Quadro 11: Contagem das mudanças de situação dos trabalhadores, por grupo/cargo/carreira, segundo o motivo e género](#)

[Quadro 12: Contagem dos trabalhadores por grupo/cargo/carreira, segundo a modalidade de horário de trabalho e género, em 31 de dezembro](#)

[Quadro 13: Contagem dos trabalhadores por grupo/cargo/carreira, segundo o período normal de trabalho \(PNT\) e género, em 31 de dezembro](#)

[Quadro 14: Contagem das horas de trabalho suplementar durante o ano, por grupo/cargo/carreira, segundo a modalidade de prestação do trabalho e género](#)

[Quadro 14.1: Contagem das horas de trabalho nocturno, normal e suplementar durante o ano, por grupo/cargo/carreira, segundo o género](#)

[Quadro 15: Contagem dos dias de ausências ao trabalho durante o ano, por grupo/cargo/carreira, segundo o motivo de ausência e género](#)

[Quadro 16 : Contagem dos trabalhadores em greve durante o ano, por escalão de PNT e tempo de paralisação](#)

CAPÍTULO 2 - REMUNERAÇÕES E ENCARGOS

[Quadro 17: Estrutura remuneratória, por género](#)

[Quadro 18: Total dos encargos anuais com pessoal](#)

[Quadro 18.1: Suplementos remuneratórios](#)

[Quadro 18.2: Encargos com prestações sociais](#)

[Quadro 18.3: Encargos com benefícios sociais](#)

CAPÍTULO 3 - HIGIENE E SEGURANÇA

[Quadro 19: Número de acidentes de trabalho e de dias de trabalho perdidos com baixa durante o ano, por género](#)

[Quadro 20: Número de casos de incapacidade declarados durante o ano, relativamente aos trabalhadores vítimas de acidente de trabalho](#)

[Quadro 21: Número de situações participadas e confirmadas de doença profissional e de dias de trabalho perdidos durante o ano](#)

[Quadro 22: Número e encargos das actividades de medicina no trabalho ocorridas durante o ano](#)

[Quadro 23: Número de intervenções das comissões de segurança e saúde no trabalho ocorridas durante o ano, por tipo](#)

[Quadro 24: Número de trabalhadores sujeitos a acções de reintegração profissional em resultado de acidentes de trabalho ou doença profissional durante o ano](#)

[Quadro 25: Número de acções de formação e sensibilização em matéria de segurança e saúde no trabalho](#)

[Quadro 26: Custos com a prevenção de acidentes e doenças profissionais durante o ano](#)

CAPÍTULO 4 - FORMAÇÃO PROFISSIONAL

[Quadro 27: Contagem relativa a participações em acções de formação profissional durante o ano, por tipo de acção, segundo a duração](#)

[Quadro 28: Contagem relativa a participações em acções de formação durante o ano, por grupo/cargo/carreira, segundo o tipo de acção](#)

[Quadro 29: Contagem das horas dispendidas em formação durante o ano, por grupo/cargo/carreira, segundo o tipo de acção](#)

[Quadro 30: Despesas anuais com formação](#)

CAPÍTULO 5 - RELAÇÕES PROFISSIONAIS

[Quadro 31: Relações profissionais](#)

[Quadro 32: Disciplina](#)

Quadro 1: Contagem dos trabalhadores por grupo/cargo/carreira, segundo a modalidade de vinculação e género, em 31 de dezembro

| Grupo/cargo/carreira / Modalidades de vinculação | Cargo Político / Mandato | | Nomeação definitiva | | Nomeação Transitória por tempo determinado | | Nomeação Transitória por tempo determinável | | CT em Funções Públicas por tempo indeterminado | | CT em Funções Públicas a termo resolutivo certo | | CT em Funções Públicas a termo resolutivo incerto | | Comissão de Serviço no âmbito da LTFP | | CT no âmbito do Código do Trabalho por tempo indeterminado | | CT no âmbito do Código do Trabalho a termo (certo ou incerto) | | Comissão de Serviço no âmbito do Código do Trabalho | | TOTAL | | TOTAL | | |
|---|--------------------------|---|---------------------|---|--|---|---|---|--|----|---|---|---|---|---------------------------------------|---|--|---|---|---|---|---|-------|---|-------|----|----|
| | M | F | M | F | M | F | M | F | M | F | M | F | M | F | M | F | M | F | M | F | M | F | M | F | | | |
| Representantes do poder legislativo e de órgãos executivos | | | | | | | | | | | | | | | | | | | | | | | | | 0 | 0 | 0 |
| Dirigente superior de 1º grau a) | | | | | | | | | | | | | | | 1 | | | | | | | | | | 1 | 0 | 1 |
| Dirigente superior de 2º grau a) | | | | | | | | | | | | | | | | 1 | | | | | | | | | 0 | 1 | 1 |
| Dirigente intermédio de 1º grau a) | | | | | | | | | | | | | | | 3 | 3 | | | | | | | | | 3 | 3 | 6 |
| Dirigente intermédio de 2º grau a) | | | | | | | | | | | | | | | | 3 | | | | | | | | | 0 | 3 | 3 |
| Dirigente intermédio de 3º grau e seguintes a) | | | | | | | | | | | | | | | | | | | | | | | | | 0 | 0 | 0 |
| Técnico Superior | | | | | | | | | 31 | 67 | | | | | | | | | | | | | | | 31 | 67 | 98 |
| Assistente técnico, técnico de nível intermédio, pessoal administrativo | | | | | | | | | 11 | 31 | | | | | | | | | | | | | | | 11 | 31 | 42 |
| Assistente operacional, operário, auxiliar | | | | | | | | | 6 | | | | | | | | | | | | | | | | 6 | 0 | 6 |
| Aprendizes e praticantes | | | | | | | | | | | | | | | | | | | | | | | | | 0 | 0 | 0 |
| Informático | | | | | | | | | 4 | 1 | | | | | | | | | | | | | | | 4 | 1 | 5 |
| Magistrado | | | | | | | | | | | | | | | | | | | | | | | | | 0 | 0 | 0 |
| Diplomata | | | | | | | | | | | | | | | | | | | | | | | | | 0 | 0 | 0 |
| Pessoal dos Serviços Externos do MNE - assistente de residência | | | | | | | | | | | | | | | | | | | | | | | | | 0 | 0 | 0 |
| Pessoal de Inspeção | | | | | | | | | | | | | | | | | | | | | | | | | 0 | 0 | 0 |
| Pessoal de Investigação Científica | | | | | | | | | | | | | | | | | | | | | | | | | 0 | 0 | 0 |
| Docente Ensino Universitário | | | | | | | | | | | | | | | | | | | | | | | | | 0 | 0 | 0 |
| Docente Ensino Superior Politécnico | | | | | | | | | | | | | | | | | | | | | | | | | 0 | 0 | 0 |
| Educ. Infância e Doc. do Ens. Básico e Secundário | | | | | | | | | | | | | | | | | | | | | | | | | 0 | 0 | 0 |
| Médico | | | | | | | | | | | | | | | | | | | | | | | | | 0 | 0 | 0 |
| Enfermeiro | | | | | | | | | | | | | | | | | | | | | | | | | 0 | 0 | 0 |
| Téc. Diagnóstico e Terapêutica | | | | | | | | | | | | | | | | | | | | | | | | | 0 | 0 | 0 |
| Técnico Superior de Saúde | | | | | | | | | | | | | | | | | | | | | | | | | 0 | 0 | 0 |
| Chefia Tributária | | | | | | | | | | | | | | | | | | | | | | | | | 0 | 0 | 0 |
| Pessoal de Administração Tributária | | | | | | | | | | | | | | | | | | | | | | | | | 0 | 0 | 0 |
| Pessoal Aduaneiro | | | | | | | | | | | | | | | | | | | | | | | | | 0 | 0 | 0 |
| Conservador e Notário | | | | | | | | | | | | | | | | | | | | | | | | | 0 | 0 | 0 |
| Oficial dos Registos e do Notariado | | | | | | | | | | | | | | | | | | | | | | | | | 0 | 0 | 0 |
| Oficial de Justiça | | | | | | | | | | | | | | | | | | | | | | | | | 0 | 0 | 0 |
| Forças Armadas - Oficial b) | | | | | | | | | | | | | | | | | | | | | | | | | 0 | 0 | 0 |
| Forças Armadas - Sargento b) | | | | | | | | | | | | | | | | | | | | | | | | | 0 | 0 | 0 |
| Forças Armadas - Praça b) | | | | | | | | | | | | | | | | | | | | | | | | | 0 | 0 | 0 |
| Polícia Judiciária | | | | | | | | | | | | | | | | | | | | | | | | | 0 | 0 | 0 |

| | | | | | | | | | | | | | | | | | | | | | | | | | | |
|---|----------|----------|----------|----------|----------|----------|----------|----------|----------|-----------|-----------|----------|----------|----------|----------|----------|----------|----------|----------|----------|----------|----------|----------|-----------|------------|------------|
| Polícia de Segurança Pública - Oficial | | | | | | | | | | | | | | | | | | | | | | | 0 | 0 | 0 | |
| Polícia de Segurança Pública - Chefe de Polícia | | | | | | | | | | | | | | | | | | | | | | | | 0 | 0 | 0 |
| Polícia de Segurança Pública - Agente | | | | | | | | | | | | | | | | | | | | | | | | 0 | 0 | 0 |
| Guarda Nacional Republicana - Oficial | | | | | | | | | | | | | | | | | | | | | | | | 0 | 0 | 0 |
| Guarda Nacional Republicana - Sargento | | | | | | | | | | | | | | | | | | | | | | | | 0 | 0 | 0 |
| Guarda Nacional Republicana - Guarda | | | | | | | | | | | | | | | | | | | | | | | | 0 | 0 | 0 |
| Serviço Estrangeiros Fronteiras | | | | | | | | | | | | | | | | | | | | | | | | 0 | 0 | 0 |
| Guarda Prisional | | | | | | | | | | | | | | | | | | | | | | | | 0 | 0 | 0 |
| Outro Pessoal de Segurança c) | | | | | | | | | | | | | | | | | | | | | | | | 0 | 0 | 0 |
| Bombeiro | | | | | | | | | | | | | | | | | | | | | | | | 0 | 0 | 0 |
| Polícia Municipal | | | | | | | | | | | | | | | | | | | | | | | | 0 | 0 | 0 |
| Total | 0 | 0 | 0 | 0 | 0 | 0 | 0 | 0 | 0 | 52 | 99 | 0 | 0 | 0 | 0 | 4 | 7 | 0 | 0 | 0 | 0 | 0 | 0 | 56 | 106 | 162 |

| Prestações de Serviços | M | F | Total |
|------------------------|----------|----------|----------|
| Tarefa | | | 0 |
| Avença | | | 0 |
| Total | 0 | 0 | 0 |

NOTAS:

Os totais dos quadros 1, 2, 3, 4, 12, 13 e 17 devem ser iguais, por grupo/cargo/carreira e por género.

a) Considerar os cargos abrangidos pelo Estatuto do Pessoal Dirigente (Leis nº 2/2004, de 15 de Janeiro e 51/2005, de 30 de Agosto e republicado pela Lei nº 64/2011, de 22 de Dezembro);

b) Postos das carreiras militares dos três ramos das Forças Armadas (Exército, Marinha e Força Aérea);

c) Registrar outro pessoal de segurança não considerado nas carreiras ou grupos anteriores, incluindo os trabalhadores pertencentes aos corpos especiais SIS (Serviço de Informações de Segurança) e SIED (Serviço de Informações Estratégicas de Defesa);

d) Não considerar os trabalhadores ausentes há mais de 6 meses e os trabalhadores que estão em licença sem vencimento a 31 de dezembro.

Quadro 2: Contagem dos trabalhadores por grupo/cargo/carreira, segundo o escalão etário e género, em 31 de dezembro

SE Células a vermelho - Totais não estão iguais aos do Quadro1

| Grupo/cargo/carreira / Escalão etário e género | Menos que 20 anos | | 20-24 | | 25-29 | | 30-34 | | 35-39 | | 40-44 | | 45-49 | | 50-54 | | 55-59 | | 60-64 | | 65-69 | | maior ou igual a 70 anos | | TOTAL | | TOTAL | | |
|---|-------------------|---|-------|---|-------|---|-------|---|-------|----|-------|----|-------|----|-------|----|-------|----|-------|---|-------|---|--------------------------|---|-------|-----|-------|----|---|
| | M | F | M | F | M | F | M | F | M | F | M | F | M | F | M | F | M | F | M | F | M | F | M | F | M | F | | | |
| Representantes do poder legislativo e de órgãos executivos | | | | | | | | | | | | | | 1 | | | | | | | | | | | | 0 | 0 | 0 | |
| Dirigente superior de 1º grau a) | | | | | | | | | | | | | | | | | | | | | | | | | | | 1 | 0 | 1 |
| Dirigente superior de 2º grau a) | | | | | | | | | | | | | | | 1 | | | | | | | | | | | | 0 | 1 | 1 |
| Dirigente intermédio de 1º grau a) | | | | | | | 1 | | | 1 | | 1 | | 1 | | 1 | | 1 | | | | | | | | | 3 | 3 | 6 |
| Dirigente intermédio de 2º grau a) | | | | | | | | | | 1 | | | | | 2 | | | | | | | | | | | | 0 | 3 | 3 |
| Dirigente intermédio de 3º grau e seguintes a) | | | | | | | | | | | | | | | | | | | | | | | | | | | 0 | 0 | 0 |
| Técnico Superior | | | | | 3 | 2 | 4 | 6 | 6 | 7 | 3 | 13 | 6 | 15 | 3 | 13 | 2 | 7 | 1 | 3 | 3 | 1 | | | | 31 | 67 | 98 | |
| Assistente técnico, técnico de nível intermédio, pessoal administrativo | | | | | | | 1 | | 1 | 1 | 1 | 3 | 1 | 5 | 2 | 7 | 3 | 5 | 2 | 5 | | 5 | | | | 11 | 31 | 42 | |
| Assistente operacional, operário, auxiliar | | | 1 | | | | | | | | 1 | | | | 2 | | | | 1 | | 1 | | | | | 6 | 0 | 6 | |
| Aprendizes e praticantes | | | | | | | | | | | | | | | | | | | | | | | | | | 0 | 0 | 0 | |
| Informático | | | | | | | | | 1 | | 1 | 1 | | | 1 | | 1 | | | | | | | | | 4 | 1 | 5 | |
| Magistrado | | | | | | | | | | | | | | | | | | | | | | | | | | 0 | 0 | 0 | |
| Diplomata | | | | | | | | | | | | | | | | | | | | | | | | | | 0 | 0 | 0 | |
| Pessoal dos Serviços Externos do MNE - assistente de residência | | | | | | | | | | | | | | | | | | | | | | | | | | 0 | 0 | 0 | |
| Pessoal de Inspeção | | | | | | | | | | | | | | | | | | | | | | | | | | 0 | 0 | 0 | |
| Pessoal de Investigação Científica | | | | | | | | | | | | | | | | | | | | | | | | | | 0 | 0 | 0 | |
| Docente Ensino Universitário | | | | | | | | | | | | | | | | | | | | | | | | | | 0 | 0 | 0 | |
| Docente Ensino Superior Politécnico | | | | | | | | | | | | | | | | | | | | | | | | | | 0 | 0 | 0 | |
| Educ. Infância e Doc. do Ens. Básico e Secundário | | | | | | | | | | | | | | | | | | | | | | | | | | 0 | 0 | 0 | |
| Médico | | | | | | | | | | | | | | | | | | | | | | | | | | 0 | 0 | 0 | |
| Enfermeiro | | | | | | | | | | | | | | | | | | | | | | | | | | 0 | 0 | 0 | |
| Téc. Diagnóstico e Terapêutica | | | | | | | | | | | | | | | | | | | | | | | | | | 0 | 0 | 0 | |
| Técnico Superior de Saúde | | | | | | | | | | | | | | | | | | | | | | | | | | 0 | 0 | 0 | |
| Chefia Tributária | | | | | | | | | | | | | | | | | | | | | | | | | | 0 | 0 | 0 | |
| Pessoal de Administração Tributária | | | | | | | | | | | | | | | | | | | | | | | | | | 0 | 0 | 0 | |
| Pessoal Aduaneiro | | | | | | | | | | | | | | | | | | | | | | | | | | 0 | 0 | 0 | |
| Conservador e Notário | | | | | | | | | | | | | | | | | | | | | | | | | | 0 | 0 | 0 | |
| Oficial dos Registos e do Notariado | | | | | | | | | | | | | | | | | | | | | | | | | | 0 | 0 | 0 | |
| Oficial de Justiça | | | | | | | | | | | | | | | | | | | | | | | | | | 0 | 0 | 0 | |
| Forças Armadas - Oficial b) | | | | | | | | | | | | | | | | | | | | | | | | | | 0 | 0 | 0 | |
| Forças Armadas - Sargento b) | | | | | | | | | | | | | | | | | | | | | | | | | | 0 | 0 | 0 | |
| Forças Armadas - Praça b) | | | | | | | | | | | | | | | | | | | | | | | | | | 0 | 0 | 0 | |
| Polícia Judiciária | | | | | | | | | | | | | | | | | | | | | | | | | | 0 | 0 | 0 | |
| Polícia de Segurança Pública - Oficial | | | | | | | | | | | | | | | | | | | | | | | | | | 0 | 0 | 0 | |
| Polícia de Segurança Pública - Chefe de Polícia | | | | | | | | | | | | | | | | | | | | | | | | | | 0 | 0 | 0 | |
| Polícia de Segurança Pública - Agente | | | | | | | | | | | | | | | | | | | | | | | | | | 0 | 0 | 0 | |
| Guarda Nacional Republicana - Oficial | | | | | | | | | | | | | | | | | | | | | | | | | | 0 | 0 | 0 | |
| Guarda Nacional Republicana - Sargento | | | | | | | | | | | | | | | | | | | | | | | | | | 0 | 0 | 0 | |
| Guarda Nacional Republicana - Guarda | | | | | | | | | | | | | | | | | | | | | | | | | | 0 | 0 | 0 | |
| Serviço Estrangeiros Fronteiras | | | | | | | | | | | | | | | | | | | | | | | | | | 0 | 0 | 0 | |
| Guarda Prisional | | | | | | | | | | | | | | | | | | | | | | | | | | 0 | 0 | 0 | |
| Outro Pessoal de Segurança c) | | | | | | | | | | | | | | | | | | | | | | | | | | 0 | 0 | 0 | |
| Bombeiro | | | | | | | | | | | | | | | | | | | | | | | | | | 0 | 0 | 0 | |
| Polícia Municipal | | | | | | | | | | | | | | | | | | | | | | | | | | 0 | 0 | 0 | |
| Total | 0 | 0 | 1 | 0 | 3 | 2 | 6 | 4 | 8 | 10 | 6 | 18 | 9 | 23 | 9 | 20 | 6 | 13 | 4 | 8 | 4 | 6 | 0 | 0 | 56 | 106 | 162 | | |

| Prestações de Serviços | Menos que 20 anos | | 20-24 | | 25-29 | | 30-34 | | 35-39 | | 40-44 | | 45-49 | | 50-54 | | 55-59 | | 60-64 | | 65-69 | | maior ou igual a 70 anos | | TOTAL | | TOTAL | |
|------------------------|-------------------|---|-------|---|-------|---|-------|---|-------|---|-------|---|-------|---|-------|---|-------|---|-------|---|-------|---|--------------------------|---|-------|---|-------|---|
| | M | F | M | F | M | F | M | F | M | F | M | F | M | F | M | F | M | F | M | F | M | F | M | F | M | F | | |
| Tarefa | | | | | | | | | | | | | | | | | | | | | | | | | | 0 | 0 | 0 |
| Avença | | | | | | | | | | | | | | | | | | | | | | | | | | 0 | 0 | 0 |
| Total | 0 | 0 | 0 | 0 | 0 | 0 | 0 | 0 | 0 | 0 | 0 | 0 | 0 | 0 | 0 | 0 | 0 | 0 | 0 | 0 | 0 | 0 | 0 | 0 | 0 | 0 | 0 | |

NOTAS:
 Os totais dos quadros 1, 2, 3, 4, 12, 13 e 17 devem ser iguais, por grupo/cargo/carreira e por género.
 a) Considerar os cargos abrangidos pelo Estatuto do Pessoal Dirigente (Leis nº 2/2004, de 15 de Janeiro e 51/2005, de 30 de Agosto e republicado pela Lei nº 64/2011, de 22 de Dezembro);
 b) Pratos das carreiras militares dos três ramos das Forças Armadas (Exército, Marinha e Força Aérea);
 c) Registrar outro pessoal de segurança não considerado nas carreiras ou grupos anteriores, incluindo os trabalhadores pertencentes aos corpos especiais SIS (Serviço de Informações de Segurança) e SIED (Serviço de Informações Estratégicas de Defesa);
 d) Não considerar os trabalhadores ausentes há mais de 6 meses e os trabalhadores que estão em licença sem vencimento a 31 de dezembro.

Quadro 3: Contagem dos trabalhadores por grupo/cargo/carreira, segundo o nível de antiguidade e género, em 31 de dezembro

SE Células a vermelho - Totais não estão iguais aos do Quadro1

| Grupo/cargo/carreira/ Tempo de serviço | até 5 anos | | 5 - 9 | | 10 - 14 | | 15 - 19 | | 20 - 24 | | 25 - 29 | | 30 - 34 | | 35 - 39 | | 40 ou mais anos | | TOTAL | | TOTAL | |
|---|------------|-----------|----------|-----------|----------|-----------|-----------|-----------|-----------|-----------|----------|-----------|----------|----------|----------|----------|-----------------|----------|-----------|------------|------------|---|
| | M | F | M | F | M | F | M | F | M | F | M | F | M | F | M | F | M | F | M | F | | |
| Representantes do poder legislativo e de órgãos executivos | | | | | | | | | | | | | | | | | | | | 0 | 0 | 0 |
| Dirigente superior de 1º grau a) | | | | | | | 1 | | | | | | | | | | | | | 1 | 0 | 1 |
| Dirigente superior de 2º grau a) | | | | 1 | | | | | | | | | | | | | | | | 0 | 1 | 1 |
| Dirigente intermédio de 1º grau a) | | 1 | 1 | | | 1 | 1 | | 1 | | | | | 1 | | | | | | 3 | 3 | 6 |
| Dirigente intermédio de 2º grau a) | | | | | | 2 | | | | 1 | | | | | | | | | | 0 | 3 | 3 |
| Dirigente intermédio de 3º grau e seguintes a) | | | | | | | | | | | | | | | | | | | | 0 | 0 | 0 |
| Técnico Superior | 9 | 13 | 4 | 7 | 3 | 7 | 7 | 11 | 3 | 11 | 1 | 9 | 1 | 6 | | 2 | 3 | 1 | 31 | 67 | 98 | |
| Assistente técnico, técnico de nível intermédio, pessoal administrativo | | 1 | | 2 | | 1 | 2 | 5 | 3 | 7 | 1 | 3 | 1 | 1 | 2 | 6 | 2 | 5 | 11 | 31 | 42 | |
| Assistente operacional, operário, auxiliar | 1 | | | | | | 1 | | 3 | | | | | | | | 1 | | 6 | 0 | 6 | |
| Aprendizes e praticantes | | | | | | | | | | | | | | | | | | | 0 | 0 | 0 | |
| Informático | | | 2 | 1 | | | 2 | | | | | | | | | | | | 4 | 1 | 5 | |
| Magistrado | | | | | | | | | | | | | | | | | | | 0 | 0 | 0 | |
| Diplomata | | | | | | | | | | | | | | | | | | | 0 | 0 | 0 | |
| Pessoal dos Serviços Externos do MNE - assistente de residência | | | | | | | | | | | | | | | | | | | 0 | 0 | 0 | |
| Pessoal de Inspeção | | | | | | | | | | | | | | | | | | | 0 | 0 | 0 | |
| Pessoal de Investigação Científica | | | | | | | | | | | | | | | | | | | 0 | 0 | 0 | |
| Docente Ensino Universitário | | | | | | | | | | | | | | | | | | | 0 | 0 | 0 | |
| Docente Ensino Superior Politécnico | | | | | | | | | | | | | | | | | | | 0 | 0 | 0 | |
| Educ. Infância e Doc. do Ens. Básico e Secundário | | | | | | | | | | | | | | | | | | | 0 | 0 | 0 | |
| Médico | | | | | | | | | | | | | | | | | | | 0 | 0 | 0 | |
| Enfermeiro | | | | | | | | | | | | | | | | | | | 0 | 0 | 0 | |
| Téc. Diagnóstico e Terapêutica | | | | | | | | | | | | | | | | | | | 0 | 0 | 0 | |
| Técnico Superior de Saúde | | | | | | | | | | | | | | | | | | | 0 | 0 | 0 | |
| Chefia Tributária | | | | | | | | | | | | | | | | | | | 0 | 0 | 0 | |
| Pessoal de Administração Tributária | | | | | | | | | | | | | | | | | | | 0 | 0 | 0 | |
| Pessoal Aduaneiro | | | | | | | | | | | | | | | | | | | 0 | 0 | 0 | |
| Conservador e Notário | | | | | | | | | | | | | | | | | | | 0 | 0 | 0 | |
| Oficial dos Registos e do Notariado | | | | | | | | | | | | | | | | | | | 0 | 0 | 0 | |
| Oficial de Justiça | | | | | | | | | | | | | | | | | | | 0 | 0 | 0 | |
| Forças Armadas - Oficial b) | | | | | | | | | | | | | | | | | | | 0 | 0 | 0 | |
| Forças Armadas - Sargento b) | | | | | | | | | | | | | | | | | | | 0 | 0 | 0 | |
| Forças Armadas - Praça b) | | | | | | | | | | | | | | | | | | | 0 | 0 | 0 | |
| Polícia Judiciária | | | | | | | | | | | | | | | | | | | 0 | 0 | 0 | |
| Polícia de Segurança Pública - Oficial | | | | | | | | | | | | | | | | | | | 0 | 0 | 0 | |
| Polícia de Segurança Pública - Chefe de Polícia | | | | | | | | | | | | | | | | | | | 0 | 0 | 0 | |
| Polícia de Segurança Pública - Agente | | | | | | | | | | | | | | | | | | | 0 | 0 | 0 | |
| Guarda Nacional Republicana - Oficial | | | | | | | | | | | | | | | | | | | 0 | 0 | 0 | |
| Guarda Nacional Republicana - Sargento | | | | | | | | | | | | | | | | | | | 0 | 0 | 0 | |
| Guarda Nacional Republicana - Guarda | | | | | | | | | | | | | | | | | | | 0 | 0 | 0 | |
| Serviço Estrangeiros Fronteiras | | | | | | | | | | | | | | | | | | | 0 | 0 | 0 | |
| Guarda Prisional | | | | | | | | | | | | | | | | | | | 0 | 0 | 0 | |
| Outro Pessoal de Segurança c) | | | | | | | | | | | | | | | | | | | 0 | 0 | 0 | |
| Bombeiro | | | | | | | | | | | | | | | | | | | 0 | 0 | 0 | |
| Polícia Municipal | | | | | | | | | | | | | | | | | | | 0 | 0 | 0 | |
| Total | 10 | 15 | 7 | 11 | 3 | 11 | 14 | 16 | 10 | 19 | 2 | 12 | 2 | 8 | 2 | 8 | 6 | 6 | 56 | 106 | 162 | |

NOTAS:

Os totais dos quadros 1, 2, 3, 4, 12, 13 e 17 devem ser iguais, por grupo/cargo/carreira e por género.

A antiguidade reporta-se ao tempo de serviço na Administração Pública.

a) Considerar os cargos abrangidos pelo Estatuto do Pessoal Dirigente (Leis nº 2/2004, de 15 de janeiro e 51/2005, de 30 de Agosto e republicado pela Lei nº 64/2011, de 22 de Dezembro);

b) Postos das carreiras militares dos três ramos das Forças Armadas (Exército, Marinha e Força Aérea);

c) Registrar outro pessoal de segurança não considerado nas carreiras ou grupos anteriores, incluindo os trabalhadores pertencentes aos corpos especiais SIS (Serviço de Informações de Segurança) e SIED (Serviço de Informações Estratégicas de Defesa);

d) Não considerar os trabalhadores ausentes há mais de 6 meses e os trabalhadores que estão em licença sem vencimento a 31 de dezembro.

Quadro 4: Contagem dos trabalhadores por grupo/cargo/carreira, segundo o nível de escolaridade e género, em 31 de dezembro

SE Células a vermelho - Totais não estão iguais aos do Quadro!

| Grupo/cargo/carreira / Habilitação Literária | Menos de 4 anos de escolaridade | | 4 anos de escolaridade | | 6 anos de escolaridade | | 9.º ano ou equivalente | | 11.º ano | | 12.º ano ou equivalente | | Bacharelato | | Licenciatura | | Mestrado | | Doutoramento | | TOTAL | | Total | | |
|---|--|----------|------------------------|----------|------------------------|----------|------------------------|----------|----------|----------|-------------------------|-----------|-------------|----------|--------------|-----------|----------|-----------|--------------|----------|-----------|------------|------------|----|----|
| | M | F | M | F | M | F | M | F | M | F | M | F | M | F | M | F | M | F | M | F | M | F | | | |
| | Representantes do poder legislativo e de órgãos executivos | | | | | | | | | | | | | | | | | | | | | | | 0 | 0 |
| Dirigente superior de 1º grau a) | | | | | | | | | | | | | | | | | | 1 | | | | | 1 | 0 | 1 |
| Dirigente superior de 2º grau a) | | | | | | | | | | | | | | | | 1 | | | | | | | 0 | 1 | 1 |
| Dirigente intermédio de 1º grau a) | | | | | | | | | | | | | | | 2 | 2 | 1 | 1 | | | | | 3 | 3 | 6 |
| Dirigente intermédio de 2º grau a) | | | | | | | | | | | | | | | | 3 | | | | | | | 0 | 3 | 3 |
| Dirigente intermédio de 3º grau e seguintes a) | | | | | | | | | | | | | | | | | | | | | | | 0 | 0 | 0 |
| Técnico Superior | | | | | | | | | | | | | | 2 | 1 | 24 | 51 | 4 | 15 | 1 | | | 31 | 67 | 98 |
| Assistente técnico, técnico de nível intermédio, pessoal administrativo | | | | | 1 | 1 | 1 | 2 | | | 8 | 27 | | | 1 | 1 | | | | | | | 11 | 31 | 42 |
| Assistente operacional, operário, auxiliar | | | 1 | | 2 | | 3 | | | | | | | | | | | | | | | | 6 | 0 | 6 |
| Aprendizes e praticantes | | | | | | | | | | | | | | | | | | | | | | | 0 | 0 | 0 |
| Informático | | | | | | | | 1 | | | 1 | | | | 2 | 1 | | | | | | | 4 | 1 | 5 |
| Magistrado | | | | | | | | | | | | | | | | | | | | | | | 0 | 0 | 0 |
| Diplomata | | | | | | | | | | | | | | | | | | | | | | | 0 | 0 | 0 |
| Pessoal dos Serviços Externos do MNE - assistente de residência | | | | | | | | | | | | | | | | | | | | | | | 0 | 0 | 0 |
| Pessoal de Inspeção | | | | | | | | | | | | | | | | | | | | | | | 0 | 0 | 0 |
| Pessoal de Investigação Científica | | | | | | | | | | | | | | | | | | | | | | | 0 | 0 | 0 |
| Docente Ensino Universitário | | | | | | | | | | | | | | | | | | | | | | | 0 | 0 | 0 |
| Docente Ensino Superior Politécnico | | | | | | | | | | | | | | | | | | | | | | | 0 | 0 | 0 |
| Educ. Infância e Doc. do Ens. Básico e Secundário | | | | | | | | | | | | | | | | | | | | | | | 0 | 0 | 0 |
| Médico | | | | | | | | | | | | | | | | | | | | | | | 0 | 0 | 0 |
| Enfermeiro | | | | | | | | | | | | | | | | | | | | | | | 0 | 0 | 0 |
| Téc. Diagnóstico e Terapêutica | | | | | | | | | | | | | | | | | | | | | | | 0 | 0 | 0 |
| Técnico Superior de Saúde | | | | | | | | | | | | | | | | | | | | | | | 0 | 0 | 0 |
| Chefia Tributária | | | | | | | | | | | | | | | | | | | | | | | 0 | 0 | 0 |
| Pessoal de Administração Tributária | | | | | | | | | | | | | | | | | | | | | | | 0 | 0 | 0 |
| Pessoal Aduaneiro | | | | | | | | | | | | | | | | | | | | | | | 0 | 0 | 0 |
| Conservador e Notário | | | | | | | | | | | | | | | | | | | | | | | 0 | 0 | 0 |
| Oficial dos Registos e do Notariado | | | | | | | | | | | | | | | | | | | | | | | 0 | 0 | 0 |
| Oficial de Justiça | | | | | | | | | | | | | | | | | | | | | | | 0 | 0 | 0 |
| Forças Armadas - Oficial b) | | | | | | | | | | | | | | | | | | | | | | | 0 | 0 | 0 |
| Forças Armadas - Sargento b) | | | | | | | | | | | | | | | | | | | | | | | 0 | 0 | 0 |
| Forças Armadas - Praça b) | | | | | | | | | | | | | | | | | | | | | | | 0 | 0 | 0 |
| Polícia Judiciária | | | | | | | | | | | | | | | | | | | | | | | 0 | 0 | 0 |
| Polícia de Segurança Pública - Oficial | | | | | | | | | | | | | | | | | | | | | | | 0 | 0 | 0 |
| Polícia de Segurança Pública - Chefe de Polícia | | | | | | | | | | | | | | | | | | | | | | | 0 | 0 | 0 |
| Polícia de Segurança Pública - Agente | | | | | | | | | | | | | | | | | | | | | | | 0 | 0 | 0 |
| Guarda Nacional Republicana - Oficial | | | | | | | | | | | | | | | | | | | | | | | 0 | 0 | 0 |
| Guarda Nacional Republicana - Sargento | | | | | | | | | | | | | | | | | | | | | | | 0 | 0 | 0 |
| Guarda Nacional Republicana - Guarda | | | | | | | | | | | | | | | | | | | | | | | 0 | 0 | 0 |
| Serviço Estrangeiros Fronteiras | | | | | | | | | | | | | | | | | | | | | | | 0 | 0 | 0 |
| Guarda Prisional | | | | | | | | | | | | | | | | | | | | | | | 0 | 0 | 0 |
| Outro Pessoal de Segurança c) | | | | | | | | | | | | | | | | | | | | | | | 0 | 0 | 0 |
| Bombeiro | | | | | | | | | | | | | | | | | | | | | | | 0 | 0 | 0 |
| Polícia Municipal | | | | | | | | | | | | | | | | | | | | | | | 0 | 0 | 0 |
| Total | 0 | 0 | 1 | 0 | 3 | 1 | 4 | 2 | 1 | 0 | 9 | 27 | 2 | 1 | 29 | 59 | 6 | 16 | 1 | 0 | 56 | 106 | 162 | | |

| Grupo/cargo/carreira / Habilitação Literária | Menos de 4 anos de escolaridade | | 4 anos de escolaridade | | 6 anos de escolaridade | | 9.º ano ou equivalente | | 11.º ano | | 12.º ano ou equivalente | | Bacharelato | | Licenciatura | | Mestrado | | Doutoramento | | TOTAL | | Total | | | |
|--|---------------------------------|----------|------------------------|----------|------------------------|----------|------------------------|----------|----------|----------|-------------------------|----------|-------------|----------|--------------|----------|----------|----------|--------------|----------|----------|----------|----------|----------|---|---|
| | M | F | M | F | M | F | M | F | M | F | M | F | M | F | M | F | M | F | M | F | M | F | | | | |
| | Tarefa | | | | | | | | | | | | | | | | | | | | | | | | 0 | 0 |
| Ávença | | | | | | | | | | | | | | | | | | | | | | | | 0 | 0 | 0 |
| Total | 0 | 0 | 0 | 0 | 0 | 0 | 0 | 0 | 0 | 0 | 0 | 0 | 0 | 0 | 0 | 0 | 0 | 0 | 0 | 0 | 0 | 0 | 0 | 0 | | |

NOTAS:

a) Totais dos quadros 1, 2, 3, 4, 12, 13 e 17 devem ser iguais, por grupo/cargo/carreira e por género.

b) Considerar os cargos abrangidos pelo Estatuto do Pessoal Dirigente (Lei nº 2/2004, de 15 de Janeiro e 51/2005, de 30 de Agosto e republicado pela Lei nº 64/2011, de 22 de Dezembro);

c) Postos das carreiras militares dos três ramos das Forças Armadas (Exército, Marinha e Força Aérea);

d) Registrar outro pessoal de segurança não considerado nas carreiras ou grupos anteriores, incluindo os trabalhadores pertencentes aos corpos especiais: SIS (Serviço de Informações de Segurança) e SIED (Serviço de Informações Estratégicas de Defesa);

e) Não considerar os trabalhadores ausentes há mais de 6 meses e os trabalhadores que estão em licença sem vencimento a 31 de dezembro.

Quadro 5: Contagem dos trabalhadores estrangeiros por grupo/cargo/carreira, segundo a nacionalidade e género, em 31 de dezembro

| Grupo/cargo/carreira Proveniência do trabalhador | União Europeia | | CPLP | | Outros países | | TOTAL | | Total |
|---|----------------|----------|----------|----------|---------------|----------|----------|----------|----------|
| | M | F | M | F | M | F | M | F | |
| Representantes do poder legislativo e de órgãos executivos | | | | | | | 0 | 0 | 0 |
| Dirigente superior de 1º grau a) | | | | | | | 0 | 0 | 0 |
| Dirigente superior de 2º grau a) | | | | | | | 0 | 0 | 0 |
| Dirigente intermédio de 1º grau a) | | | | | | | 0 | 0 | 0 |
| Dirigente intermédio de 2º grau a) | | | | | | | 0 | 0 | 0 |
| Dirigente intermédio de 3º grau e seguintes a) | | | | | | | 0 | 0 | 0 |
| Técnico Superior | | | | | | | 0 | 0 | 0 |
| Assistente técnico, técnico de nível intermédio, pessoal administrativo | | | | | | | 0 | 0 | 0 |
| Assistente operacional, operário, auxiliar | | | | | | | 0 | 0 | 0 |
| Aprendizes e praticantes | | | | | | | 0 | 0 | 0 |
| Informático | | | | | | | 0 | 0 | 0 |
| Magistrado | | | | | | | 0 | 0 | 0 |
| Diplomata | | | | | | | 0 | 0 | 0 |
| Pessoal dos Serviços Externos do MNE - assistente de residência | | | | | | | 0 | 0 | 0 |
| Pessoal de Inspeção | | | | | | | 0 | 0 | 0 |
| Pessoal de Investigação Científica | | | | | | | 0 | 0 | 0 |
| Docente Ensino Universitário | | | | | | | 0 | 0 | 0 |
| Docente Ensino Superior Politécnico | | | | | | | 0 | 0 | 0 |
| Educ. Infância e Doc. do Ens. Básico e Secundário | | | | | | | 0 | 0 | 0 |
| Médico | | | | | | | 0 | 0 | 0 |
| Enfermeiro | | | | | | | 0 | 0 | 0 |
| Téc. Diagnóstico e Terapêutica | | | | | | | 0 | 0 | 0 |
| Técnico Superior de Saúde | | | | | | | 0 | 0 | 0 |
| Chefia Tributária | | | | | | | 0 | 0 | 0 |
| Pessoal de Administração Tributária | | | | | | | 0 | 0 | 0 |
| Pessoal Aduaneiro | | | | | | | 0 | 0 | 0 |
| Conservador e Notário | | | | | | | 0 | 0 | 0 |
| Oficial dos Registos e do Notariado | | | | | | | 0 | 0 | 0 |
| Oficial de Justiça | | | | | | | 0 | 0 | 0 |
| Forças Armadas - Oficial b) | | | | | | | 0 | 0 | 0 |
| Forças Armadas - Sargento b) | | | | | | | 0 | 0 | 0 |
| Forças Armadas - Praça b) | | | | | | | 0 | 0 | 0 |
| Polícia Judiciária | | | | | | | 0 | 0 | 0 |
| Polícia de Segurança Pública - Oficial | | | | | | | 0 | 0 | 0 |
| Polícia de Segurança Pública - Chefe de Polícia | | | | | | | 0 | 0 | 0 |
| Polícia de Segurança Pública - Agente | | | | | | | 0 | 0 | 0 |
| Guarda Nacional Republicana - Oficial | | | | | | | 0 | 0 | 0 |
| Guarda Nacional Republicana - Sargento | | | | | | | 0 | 0 | 0 |
| Guarda Nacional Republicana - Guarda | | | | | | | 0 | 0 | 0 |
| Serviço Estrangeiros Fronteiras | | | | | | | 0 | 0 | 0 |
| Guarda Prisional | | | | | | | 0 | 0 | 0 |
| Outro Pessoal de Segurança c) | | | | | | | 0 | 0 | 0 |
| Bombeiro | | | | | | | 0 | 0 | 0 |
| Polícia Municipal | | | | | | | 0 | 0 | 0 |
| Total | 0 | 0 | 0 | 0 | 0 | 0 | 0 | 0 | 0 |

| Prestações de Serviços / Proveniência do trabalhador | União Europeia | | CPLP | | Outros países | | TOTAL | | Total |
|--|----------------|----------|----------|----------|---------------|----------|----------|----------|----------|
| | M | F | M | F | M | F | M | F | |
| Tarefa | | | | | | | 0 | 0 | 0 |
| Avença | | | | | | | 0 | 0 | 0 |
| Total | 0 | 0 | 0 | 0 | 0 | 0 | 0 | 0 | 0 |

NOTAS:

CPLP - Comunidade dos Países de Língua Portuguesa

Considerar o total de trabalhadores estrangeiros, não naturalizados, em efectividade de funções no serviço em 31 de Dezembro, de acordo com a nacionalidade;

a) Considerar os cargos abrangidos pelo Estatuto do Pessoal Dirigente (Leis nº 2/2004, de 15 de Janeiro e 51/2005, de 30 de Agosto e republicado pela Lei nº 64/2011, de 15 de Novembro);

b) Postos das carreiras militares dos três ramos das Forças Armadas (Exército, Marinha e Força Aérea);

c) Registrar outro pessoal de segurança não considerado nas carreiras ou grupos anteriores, incluindo os trabalhadores pertencentes aos corpos especiais SIS (Serviço de Informações Estratégicas de Defesa);

d) Não considerar os trabalhadores ausentes há mais de 6 meses e os trabalhadores que estão em licença sem vencimento a 31 de dezembro.

Quadro 6: Contagem de trabalhadores portadores de deficiência por grupo/cargo/carreira, segundo o escalão etário e género, em 31 de dezembro

| Grupo/cargo/carreira | menor que 20 anos | | 20 - 24 | | 25 - 29 | | 30 - 34 | | 35 - 39 | | 40 - 44 | | 45 - 49 | | 50 - 54 | | 55 - 59 | | 60 - 64 | | 65 - 69 | | maior ou igual a 70 anos | | TOTAL | | Total | | |
|---|--|----------|----------|----------|----------|----------|----------|----------|----------|----------|----------|----------|----------|----------|----------|----------|----------|----------|----------|----------|----------|----------|--------------------------|----------|----------|----------|----------|----------|---|
| | M | F | M | F | M | F | M | F | M | F | M | F | M | F | M | F | M | F | M | F | M | F | M | F | M | F | | | |
| | Representantes do poder legislativo e de órgãos executivos | | | | | | | | | | | | | | | | | | | | | | | | | | | 0 | 0 |
| Dirigente superior de 1º grau a) | | | | | | | | | | | | | | | | | | | | | | | | | | | 0 | 0 | 0 |
| Dirigente superior de 2º grau a) | | | | | | | | | | | | | | | | | | | | | | | | | | | 0 | 0 | 0 |
| Dirigente Intermédio de 1º grau a) | | | | | | | | | | | | | 1 | | | | | | | | | | | | | | 1 | 0 | 1 |
| Dirigente Intermédio de 2º grau a) | | | | | | | | | | | | | | | | | | | | | | | | | | | 0 | 0 | 0 |
| Dirigente Intermédio de 3º grau e seguintes a) | | | | | | | | | | | | | | | | | | | | | | | | | | | 0 | 0 | 0 |
| Técnico Superior | | | | | | | 1 | | | | | | | 1 | | 1 | | | | | | | | | | | 1 | 2 | 3 |
| Assistente técnico, técnico de nível intermédio, pessoal administrativo | | | | | | | | | | | | | 1 | 1 | | | | | 1 | | | 1 | | | | | 2 | 2 | 4 |
| Assistente operacional, operário, auxiliar | | | | | | | | | | | | | | | | | | | | | | | | | | | 0 | 0 | 0 |
| Aprendizes e praticantes | | | | | | | | | | | | | | | | | | | | | | | | | | | 0 | 0 | 0 |
| Informático | | | | | | | | | | | | | | | | | | | | | | | | | | | 0 | 0 | 0 |
| Magistrado | | | | | | | | | | | | | | | | | | | | | | | | | | | 0 | 0 | 0 |
| Diplomata | | | | | | | | | | | | | | | | | | | | | | | | | | | 0 | 0 | 0 |
| Pessoal dos Serviços Externos do ANE - assistente de residência | | | | | | | | | | | | | | | | | | | | | | | | | | | 0 | 0 | 0 |
| Pessoal de Inspeção | | | | | | | | | | | | | | | | | | | | | | | | | | | 0 | 0 | 0 |
| Pessoal de Investigação Científica | | | | | | | | | | | | | | | | | | | | | | | | | | | 0 | 0 | 0 |
| Docente Ensino Universitário | | | | | | | | | | | | | | | | | | | | | | | | | | | 0 | 0 | 0 |
| Docente Ensino Superior Politécnico | | | | | | | | | | | | | | | | | | | | | | | | | | | 0 | 0 | 0 |
| Educ. Infância e Doc. do Ens. Básico e Secundário | | | | | | | | | | | | | | | | | | | | | | | | | | | 0 | 0 | 0 |
| Médico | | | | | | | | | | | | | | | | | | | | | | | | | | | 0 | 0 | 0 |
| Enfermeiro | | | | | | | | | | | | | | | | | | | | | | | | | | | 0 | 0 | 0 |
| Téc. Diagnóstico e Terapêutica | | | | | | | | | | | | | | | | | | | | | | | | | | | 0 | 0 | 0 |
| Técnico Superior de Saúde | | | | | | | | | | | | | | | | | | | | | | | | | | | 0 | 0 | 0 |
| Chefia Tributária | | | | | | | | | | | | | | | | | | | | | | | | | | | 0 | 0 | 0 |
| Pessoal de Administração Tributária | | | | | | | | | | | | | | | | | | | | | | | | | | | 0 | 0 | 0 |
| Pessoal Aduaneiro | | | | | | | | | | | | | | | | | | | | | | | | | | | 0 | 0 | 0 |
| Conservador e Notário | | | | | | | | | | | | | | | | | | | | | | | | | | | 0 | 0 | 0 |
| Oficial dos Registos e do Notariado | | | | | | | | | | | | | | | | | | | | | | | | | | | 0 | 0 | 0 |
| Oficial de Justiça | | | | | | | | | | | | | | | | | | | | | | | | | | | 0 | 0 | 0 |
| Forças Armadas - Oficial b) | | | | | | | | | | | | | | | | | | | | | | | | | | | 0 | 0 | 0 |
| Forças Armadas - Sargento b) | | | | | | | | | | | | | | | | | | | | | | | | | | | 0 | 0 | 0 |
| Forças Armadas - Praça b) | | | | | | | | | | | | | | | | | | | | | | | | | | | 0 | 0 | 0 |
| Polícia Judiciária | | | | | | | | | | | | | | | | | | | | | | | | | | | 0 | 0 | 0 |
| Polícia de Segurança Pública - Oficial | | | | | | | | | | | | | | | | | | | | | | | | | | | 0 | 0 | 0 |
| Polícia de Segurança Pública - Chefe de Polícia | | | | | | | | | | | | | | | | | | | | | | | | | | | 0 | 0 | 0 |
| Polícia de Segurança Pública - Agente | | | | | | | | | | | | | | | | | | | | | | | | | | | 0 | 0 | 0 |
| Guarda Nacional Republicana - Oficial | | | | | | | | | | | | | | | | | | | | | | | | | | | 0 | 0 | 0 |
| Guarda Nacional Republicana - Sargento | | | | | | | | | | | | | | | | | | | | | | | | | | | 0 | 0 | 0 |
| Guarda Nacional Republicana - Guarda | | | | | | | | | | | | | | | | | | | | | | | | | | | 0 | 0 | 0 |
| Serviço Estrangeiros Fronteiras | | | | | | | | | | | | | | | | | | | | | | | | | | | 0 | 0 | 0 |
| Guarda Prisional | | | | | | | | | | | | | | | | | | | | | | | | | | | 0 | 0 | 0 |
| Outro Pessoal de Segurança c) | | | | | | | | | | | | | | | | | | | | | | | | | | | 0 | 0 | 0 |
| Bombeiro | | | | | | | | | | | | | | | | | | | | | | | | | | | 0 | 0 | 0 |
| Polícia Municipal | | | | | | | | | | | | | | | | | | | | | | | | | | | 0 | 0 | 0 |
| Total | 0 | 0 | 0 | 0 | 0 | 0 | 1 | 0 | 0 | 0 | 0 | 0 | 0 | 2 | 2 | 0 | 1 | 0 | 0 | 1 | 0 | 0 | 1 | 0 | 0 | 4 | 4 | 8 | |

| Prestações de Serviços | menos de 20 anos | | 20 - 24 | | 25 - 29 | | 30 - 34 | | 35 - 39 | | 40 - 44 | | 45 - 49 | | 50 - 54 | | 55 - 59 | | 60 - 64 | | 65 - 69 | | maior ou igual a 70 anos | | TOTAL | | Total | | |
|------------------------|------------------|----------|----------|----------|----------|----------|----------|----------|----------|----------|----------|----------|----------|----------|----------|----------|----------|----------|----------|----------|----------|----------|--------------------------|----------|----------|----------|----------|----------|---|
| | M | F | M | F | M | F | M | F | M | F | M | F | M | F | M | F | M | F | M | F | M | F | M | F | M | F | | | |
| | Tarefa | | | | | | | | | | | | | | | | | | | | | | | | | | | | 0 |
| Avença | | | | | | | | | | | | | | | | | | | | | | | | | | | 0 | 0 | 0 |
| Total | 0 | 0 | 0 | 0 | 0 | 0 | 0 | 0 | 0 | 0 | 0 | 0 | 0 | 0 | 0 | 0 | 0 | 0 | 0 | 0 | 0 | 0 | 0 | 0 | 0 | 0 | 0 | 0 | |

NOTAS:

- Considere o total de trabalhadores que beneficiem de redução fiscal por motivo da sua deficiência;
- a) Considerar os cargos abrangidos pelo Estatuto do Pessoal Dirigente (Lei nº 2/2004, de 15 de Janeiro e 51/2005, de 30 de Agosto e republicado pela Lei nº 64/2011, de 22 de Dezembro);
- b) Postos das carreiras militares dos três ramos das Forças Armadas (Exército, Marinha e Força Aérea);
- c) Registrar outro pessoal de segurança não considerado nas carreiras ou grupos anteriores, incluindo os trabalhadores pertencentes aos corpos especiais SIS (Serviço de Informações de Segurança) e SIED (Serviço de Informações Estratégicas de Defesa);
- d) Não considerar os trabalhadores ausentes há mais de 6 meses e os trabalhadores que estão em licença sem vencimento a 31 de dezembro.

Quadro 7: Contagem dos trabalhadores admitidos e regressados durante o ano, por grupo/cargo/carreira e género, segundo o modo de ocupação do posto de trabalho ou modalidade de vinculação

| Grupo/cargo/carreira/ Modos de ocupação do posto de trabalho | Procedimento concursal | | Cedência | | Mobilidade | | Regresso de licença sem vencimento ou de período experimental | | Comissão de serviço | | CEAGP* | | Outras situações | | TOTAL | | TOTAL |
|---|------------------------|----------|----------|----------|------------|-----------|---|----------|---------------------|----------|----------|----------|------------------|----------|-----------|-----------|-----------|
| | M | F | M | F | M | F | M | F | M | F | M | F | M | F | M | F | |
| Representantes do poder legislativo e de órgãos executivos | | | | | | | | | | | | | | | 0 | 0 | 0 |
| Dirigente superior de 1º grau a) | | | | | | | | | | | | | | | 0 | 0 | 0 |
| Dirigente superior de 2º grau a) | | | | | | | | | | | | | | | 0 | 0 | 0 |
| Dirigente intermédio de 1º grau a) | | | | | | | | | | | | | | | 0 | 0 | 0 |
| Dirigente intermédio de 2º grau a) | | | | | | | | | | | | | | | 0 | 0 | 0 |
| Dirigente intermédio de 3º grau e seguintes a) | | | | | | | | | | | | | | | 0 | 0 | 0 |
| Técnico Superior | | | | | 9 | 31 | | | | | | | 6 | 6 | 15 | 37 | 52 |
| Assistente técnico, técnico de nível intermédio, pessoal administrativo | | | | | 1 | 7 | 1 | 1 | | | | | | 2 | 2 | 10 | 12 |
| Assistente operacional, operário, auxiliar | | | | | 1 | | | | | | | | 2 | | 3 | 0 | 3 |
| Aprendizes e praticantes | | | | | | | | | | | | | | | 0 | 0 | 0 |
| Informático | | | | | 1 | 1 | | | | | | | | | 1 | 1 | 2 |
| Magistrado | | | | | | | | | | | | | | | 0 | 0 | 0 |
| Diplomata | | | | | | | | | | | | | | | 0 | 0 | 0 |
| Pessoal dos Serviços Externos do MNE - assistente de residência | | | | | | | | | | | | | | | 0 | 0 | 0 |
| Pessoal de Inspeção | | | | | | | | | | | | | | | 0 | 0 | 0 |
| Pessoal de Investigação Científica | | | | | | | | | | | | | | | 0 | 0 | 0 |
| Docente Ensino Universitário | | | | | | | | | | | | | | | 0 | 0 | 0 |
| Docente Ensino Superior Politécnico | | | | | | | | | | | | | | | 0 | 0 | 0 |
| Educ. Infância e Doc. do Ens. Básico e Secundário | | | | | | | | | | | | | | | 0 | 0 | 0 |
| Médico | | | | | | | | | | | | | | | 0 | 0 | 0 |
| Enfermeiro | | | | | | | | | | | | | | | 0 | 0 | 0 |
| Téc. Diagnóstico e Terapêutica | | | | | | | | | | | | | | | 0 | 0 | 0 |
| Técnico Superior de Saúde | | | | | | | | | | | | | | | 0 | 0 | 0 |
| Chefe Tributária | | | | | | | | | | | | | | | 0 | 0 | 0 |
| Pessoal de Administração Tributária | | | | | | | | | | | | | | | 0 | 0 | 0 |
| Pessoal Aduaneiro | | | | | | | | | | | | | | | 0 | 0 | 0 |
| Conservador e Notário | | | | | | | | | | | | | | | 0 | 0 | 0 |
| Oficial dos Registos e do Notariado | | | | | | | | | | | | | | | 0 | 0 | 0 |
| Oficial de Justiça | | | | | | | | | | | | | | | 0 | 0 | 0 |
| Forças Armadas - Oficial b) | | | | | | | | | | | | | | | 0 | 0 | 0 |
| Forças Armadas - Sargento b) | | | | | | | | | | | | | | | 0 | 0 | 0 |
| Forças Armadas - Praça b) | | | | | | | | | | | | | | | 0 | 0 | 0 |
| Polícia Judiciária | | | | | | | | | | | | | | | 0 | 0 | 0 |
| Polícia de Segurança Pública - Oficial | | | | | | | | | | | | | | | 0 | 0 | 0 |
| Polícia de Segurança Pública - Chefe de Polícia | | | | | | | | | | | | | | | 0 | 0 | 0 |
| Polícia de Segurança Pública - Agente | | | | | | | | | | | | | | | 0 | 0 | 0 |
| Guarda Nacional Republicana - Oficial | | | | | | | | | | | | | | | 0 | 0 | 0 |
| Guarda Nacional Republicana - Sargento | | | | | | | | | | | | | | | 0 | 0 | 0 |
| Guarda Nacional Republicana - Guarda | | | | | | | | | | | | | | | 0 | 0 | 0 |
| Serviço Estrangeiros Fronteiras | | | | | | | | | | | | | | | 0 | 0 | 0 |
| Guarda Prisional | | | | | | | | | | | | | | | 0 | 0 | 0 |
| Outro Pessoal de Segurança c) | | | | | | | | | | | | | | | 0 | 0 | 0 |
| Bombeiro | | | | | | | | | | | | | | | 0 | 0 | 0 |
| Polícia Municipal | | | | | | | | | | | | | | | 0 | 0 | 0 |
| Total | 0 | 0 | 0 | 0 | 12 | 39 | 1 | 1 | 0 | 0 | 0 | 0 | 8 | 8 | 21 | 48 | 69 |

| Prestações de Serviços (Modalidades de vinculação) | M | F | Total |
|--|----------|----------|----------|
| Tarefa | | | 0 |
| Avença | | | 0 |
| Total | 0 | 0 | 0 |

Notas:

Considerar o total de efectivos admitidos pela 1ª vez ou regressados ao serviço entre 1 de Janeiro e 31 de Dezembro inclusive;

- * Curso de Estudos Avançados em Gestão Pública. No caso de órgãos autárquicos considere, ainda, os formandos do CEAGP;
- a) Considerar os cargos abrangidos pelo Estatuto do Pessoal Dirigente (Lei nº 2/2004, de 15 de Janeiro e 51/2005, de 30 de Agosto e republicado pela Lei nº 64/2011, de 22 de Dezembro);
- b) Postos das carreiras militares dos três ramos das Forças Armadas (Exército, Marinha e Força Aérea);
- c) Registrar outro pessoal de segurança não considerado nas carreiras ou grupos anteriores, incluindo os trabalhadores pertencentes aos corpos especiais: SIS (Serviço de Informações de Segurança) e SIED (Serviço de Informações Estratégicas de Defesa);

Quadro 8: Contagem das saídas de trabalhadores nomeados ou em comissão de serviço, por grupo/cargo/carreira, segundo o motivo de saída e género

| Grupo/cargo/carreira/ Motivos de saída (durante o ano) | Morte | | Reforma/ Aposentação | | Limite de idade | | Conclusão sem sucesso do período experimental | | Cessação por mútuo acordo | | Exoneração a pedido do trabalhador | | Aplicação de pena disciplinar expulsiiva | | Mobilidade | | Cedência | | Comissão de serviço | | Outras situações | | TOTAL | | Total | | |
|---|----------|----------|----------------------|----------|-----------------|----------|--|----------|---------------------------|----------|---------------------------------------|----------|---|----------|------------|----------|----------|----------|---------------------|----------|------------------|----------|----------|----------|----------|----------|---|
| | M | F | M | F | M | F | M | F | M | F | M | F | M | F | M | F | M | F | M | F | M | F | M | F | | | |
| Representantes do poder legislativo e de órgãos executivos | | | | | | | | | | | | | | | | | | | | | | | | 0 | 0 | 0 | |
| Dirigente superior de 1º grau a) | | | | | | | | | | | | | | | | | | | | | 1 | | 1 | | 0 | 2 | 2 |
| Dirigente superior de 2º grau a) | | | | | | | | | | | | | | | | | | | | | | | | 0 | 0 | 0 | |
| Dirigente Intermédio de 1º grau a) | | | | | | | | | | | | | | | | | | | | | | | | 0 | 0 | 0 | |
| Dirigente Intermédio de 2º grau a) | | | | | | | | | | | | | | | | | | | | | | | | 0 | 0 | 0 | |
| Dirigente Intermédio de 3º grau e seguintes a) | | | | | | | | | | | | | | | | | | | | | | | | 0 | 0 | 0 | |
| Técnico Superior | | | | | | | | | | | | | | | | | | | | | | | | 0 | 0 | 0 | |
| Assistente técnico, técnico de nível intermédio, pessoal administrativo | | | | | | | | | | | | | | | | | | | | | | | | 0 | 0 | 0 | |
| Assistente operacional, operário, auxiliar | | | | | | | | | | | | | | | | | | | | | | | | 0 | 0 | 0 | |
| Aprendizes e praticantes | | | | | | | | | | | | | | | | | | | | | | | | 0 | 0 | 0 | |
| Informático | | | | | | | | | | | | | | | | | | | | | | | | 0 | 0 | 0 | |
| Magistrado | | | | | | | | | | | | | | | | | | | | | | | | 0 | 0 | 0 | |
| Diplomata | | | | | | | | | | | | | | | | | | | | | | | | 0 | 0 | 0 | |
| Pessoal dos Serviços Externos do MNE - assistente de residência | | | | | | | | | | | | | | | | | | | | | | | | 0 | 0 | 0 | |
| Pessoal de Inspeção | | | | | | | | | | | | | | | | | | | | | | | | 0 | 0 | 0 | |
| Pessoal de Investigação Científica | | | | | | | | | | | | | | | | | | | | | | | | 0 | 0 | 0 | |
| Docente Ensino Universitário | | | | | | | | | | | | | | | | | | | | | | | | 0 | 0 | 0 | |
| Docente Ensino Superior Politécnico | | | | | | | | | | | | | | | | | | | | | | | | 0 | 0 | 0 | |
| Educ. Infância e Doc. do Ens. Básico e Secundário | | | | | | | | | | | | | | | | | | | | | | | | 0 | 0 | 0 | |
| Médico | | | | | | | | | | | | | | | | | | | | | | | | 0 | 0 | 0 | |
| Enfermeiro | | | | | | | | | | | | | | | | | | | | | | | | 0 | 0 | 0 | |
| Téc. Diagnóstico e Terapêutica | | | | | | | | | | | | | | | | | | | | | | | | 0 | 0 | 0 | |
| Técnico Superior de Saúde | | | | | | | | | | | | | | | | | | | | | | | | 0 | 0 | 0 | |
| Chefia Tributária | | | | | | | | | | | | | | | | | | | | | | | | 0 | 0 | 0 | |
| Pessoal de Administração Tributária | | | | | | | | | | | | | | | | | | | | | | | | 0 | 0 | 0 | |
| Pessoal Aduaneiro | | | | | | | | | | | | | | | | | | | | | | | | 0 | 0 | 0 | |
| Conservador e Notário | | | | | | | | | | | | | | | | | | | | | | | | 0 | 0 | 0 | |
| Oficial dos Registos e do Notariado | | | | | | | | | | | | | | | | | | | | | | | | 0 | 0 | 0 | |
| Oficial de Justiça | | | | | | | | | | | | | | | | | | | | | | | | 0 | 0 | 0 | |
| Forças Armadas - Oficial b) | | | | | | | | | | | | | | | | | | | | | | | | 0 | 0 | 0 | |
| Forças Armadas - Sargento b) | | | | | | | | | | | | | | | | | | | | | | | | 0 | 0 | 0 | |
| Forças Armadas - Praça b) | | | | | | | | | | | | | | | | | | | | | | | | 0 | 0 | 0 | |
| Polícia Judiciária | | | | | | | | | | | | | | | | | | | | | | | | 0 | 0 | 0 | |
| Polícia de Segurança Pública - Oficial | | | | | | | | | | | | | | | | | | | | | | | | 0 | 0 | 0 | |
| Polícia de Segurança Pública - Chefe de Polícia | | | | | | | | | | | | | | | | | | | | | | | | 0 | 0 | 0 | |
| Polícia de Segurança Pública - Agente | | | | | | | | | | | | | | | | | | | | | | | | 0 | 0 | 0 | |
| Guarda Nacional Republicana - Oficial | | | | | | | | | | | | | | | | | | | | | | | | 0 | 0 | 0 | |
| Guarda Nacional Republicana - Sargento | | | | | | | | | | | | | | | | | | | | | | | | 0 | 0 | 0 | |
| Guarda Nacional Republicana - Guarda | | | | | | | | | | | | | | | | | | | | | | | | 0 | 0 | 0 | |
| Serviço Estrangeiros Fronteiras | | | | | | | | | | | | | | | | | | | | | | | | 0 | 0 | 0 | |
| Guarda Prisional | | | | | | | | | | | | | | | | | | | | | | | | 0 | 0 | 0 | |
| Outro Pessoal de Segurança c) | | | | | | | | | | | | | | | | | | | | | | | | 0 | 0 | 0 | |
| Bombeiro | | | | | | | | | | | | | | | | | | | | | | | | 0 | 0 | 0 | |
| Polícia Municipal | | | | | | | | | | | | | | | | | | | | | | | | 0 | 0 | 0 | |
| Total | 0 | 0 | 0 | 0 | 0 | 0 | 0 | 0 | 0 | 0 | 0 | 0 | 0 | 0 | 0 | 0 | 0 | 0 | 0 | 0 | 1 | 0 | 1 | 0 | 2 | 2 | |

NOTAS:

Incluir todos os trabalhadores em regime de Nomeação ao abrigo do art. 8º e em Comissão de Serviço ao abrigo do art. 9º da LTFP, aprovada em anexo à Lei nº 35/2014, de 20 de junho

a) Considerar os cargos abrangidos pelo Estatuto do Pessoal Dirigente (Leis nº 2/2004, de 15 de janeiro e 51/2005, de 30 de agosto e republicado pela Lei nº 64/2011, de 22 de dezembro);

b) Postos das carreiras militares dos três ramos das Forças Armadas (Exército, Marinha e Força Aérea);

c) Registrar outro pessoal de segurança não considerado nas carreiras ou grupos anteriores, incluindo os trabalhadores pertencentes aos corpos especiais SIS (Serviço de Informações de Segurança) e SIED (Serviço de Informações Estratégicas de Defesa);

Quadro 9: Contagem das saídas de trabalhadores contratados, por grupo/cargo/carreira, segundo o motivo de saída e género

| Grupo/cargo/carreira/ Motivos de saída (durante o ano) | Morte | | Caducidade (termo) | | Reforma/ /Aposentação | | Limite de idade | | Conclusão sem sucesso do período experimental | | Revogação (cessação por mútuo acordo) | | Resolução iniciativa do trabalhador (por iniciativa do trabalhador) | | Denúncia (por iniciativa do trabalhador) | | Despedimento por inadaptação | | Despedimento colectivo | | Despedimento por extinção do posto de trabalho | | Mobilidade | | Cedência | | Outras situações | | TOTAL | | Total | | | |
|---|----------|----------|--------------------|----------|-----------------------|----------|-----------------|----------|--|----------|---|----------|--|----------|--|----------|---------------------------------|----------|------------------------|----------|---|----------|------------|----------|----------|----------|------------------|----------|----------|-----------|-----------|-----------|-----------|---|
| | M | F | M | F | M | F | M | F | M | F | M | F | M | F | M | F | M | F | M | F | M | F | M | F | M | F | M | F | M | F | | | | |
| Representantes do poder legislativo e de órgãos executivos | | | | | | | | | | | | | | | | | | | | | | | | | | | | | | | 0 | 0 | 0 | |
| Dirigente superior de 1º grau a) | | | | | | | | | | | | | | | | | | | | | | | | | | | | | | | 0 | 0 | 0 | |
| Dirigente superior de 2º grau a) | | | | | | | | | | | | | | | | | | | | | | | | | | | | | | | 0 | 0 | 0 | |
| Dirigente Intermédio de 1º grau a) | | | | | | | | | | | | | | | | | | | | | | | | | | | | | | | 0 | 0 | 0 | |
| Dirigente Intermédio de 2º grau a) | | | | | | | | | | | | | | | | | | | | | | | | | | | | | | | 0 | 0 | 0 | |
| Dirigente Intermédio de 3º grau e seguintes a) | | | | | | | | | | | | | | | | | | | | | | | | | | | | | | | 0 | 0 | 0 | |
| Técnico Superior | | | | | 1 | | | | | | | | | | | | | | | | | | 3 | 8 | | 1 | 3 | 12 | | | 7 | 21 | 28 | |
| Assistente técnico, técnico de nível Intermédio, pessoal administrativo | | | | | | | | | | | | | | 1 | | | | | | | | | | | | | | | | 1 | 6 | 7 | | |
| Assistente operacional, operário, auxiliar | | | | | | | | | | | | | | | | | | | | | | | | | | | | | | 1 | 2 | 3 | | |
| Aprendizes e praticantes | | | | | | | | | | | | | | | | | | | | | | | | | | | | | | | 0 | 0 | 0 | |
| Informático | | | | | | | | | | | | | | | | | | | | | | | | 1 | | | | | | | 1 | 1 | 2 | |
| Magistrado | | | | | | | | | | | | | | | | | | | | | | | | | | | | | | | | 0 | 0 | 0 |
| Diplomata | | | | | | | | | | | | | | | | | | | | | | | | | | | | | | | | 0 | 0 | 0 |
| Pessoal dos Serviços Externos do MNE - assistente de residência | | | | | | | | | | | | | | | | | | | | | | | | | | | | | | | | 0 | 0 | 0 |
| Pessoal de Inspeção | | | | | | | | | | | | | | | | | | | | | | | | | | | | | | | | 0 | 0 | 0 |
| Pessoal de Investigação Científica | | | | | | | | | | | | | | | | | | | | | | | | | | | | | | | | 0 | 0 | 0 |
| Docente Ensino Universitário | | | | | | | | | | | | | | | | | | | | | | | | | | | | | | | | 0 | 0 | 0 |
| Docente Ensino Superior Politécnico | | | | | | | | | | | | | | | | | | | | | | | | | | | | | | | | 0 | 0 | 0 |
| Educ. Infância e Doc. do Ens. Básico e Secundário | | | | | | | | | | | | | | | | | | | | | | | | | | | | | | | | 0 | 0 | 0 |
| Médico | | | | | | | | | | | | | | | | | | | | | | | | | | | | | | | | 0 | 0 | 0 |
| Enfermeiro | | | | | | | | | | | | | | | | | | | | | | | | | | | | | | | | 0 | 0 | 0 |
| Téc. Diagnóstico e Terapêutica | | | | | | | | | | | | | | | | | | | | | | | | | | | | | | | | 0 | 0 | 0 |
| Técnico Superior de Saúde | | | | | | | | | | | | | | | | | | | | | | | | | | | | | | | | 0 | 0 | 0 |
| Chefia Tributária | | | | | | | | | | | | | | | | | | | | | | | | | | | | | | | | 0 | 0 | 0 |
| Pessoal de Administração Tributária | | | | | | | | | | | | | | | | | | | | | | | | | | | | | | | | 0 | 0 | 0 |
| Pessoal Aduaneiro | | | | | | | | | | | | | | | | | | | | | | | | | | | | | | | | 0 | 0 | 0 |
| Conservador e Notário | | | | | | | | | | | | | | | | | | | | | | | | | | | | | | | | 0 | 0 | 0 |
| Oficial dos Registos e do Notariado | | | | | | | | | | | | | | | | | | | | | | | | | | | | | | | | 0 | 0 | 0 |
| Oficial de Justiça | | | | | | | | | | | | | | | | | | | | | | | | | | | | | | | | 0 | 0 | 0 |
| Forças Armadas - Oficial b) | | | | | | | | | | | | | | | | | | | | | | | | | | | | | | | | 0 | 0 | 0 |
| Forças Armadas - Sargento b) | | | | | | | | | | | | | | | | | | | | | | | | | | | | | | | | 0 | 0 | 0 |
| Forças Armadas - Praça b) | | | | | | | | | | | | | | | | | | | | | | | | | | | | | | | | 0 | 0 | 0 |
| Polícia Judiciária | | | | | | | | | | | | | | | | | | | | | | | | | | | | | | | | 0 | 0 | 0 |
| Polícia de Segurança Pública - Oficial | | | | | | | | | | | | | | | | | | | | | | | | | | | | | | | | 0 | 0 | 0 |
| Polícia de Segurança Pública - Chefe de Polícia | | | | | | | | | | | | | | | | | | | | | | | | | | | | | | | | 0 | 0 | 0 |
| Polícia de Segurança Pública - Agente | | | | | | | | | | | | | | | | | | | | | | | | | | | | | | | | 0 | 0 | 0 |
| Guarda Nacional Republicana - Oficial | | | | | | | | | | | | | | | | | | | | | | | | | | | | | | | | 0 | 0 | 0 |
| Guarda Nacional Republicana - Sargento | | | | | | | | | | | | | | | | | | | | | | | | | | | | | | | | 0 | 0 | 0 |
| Guarda Nacional Republicana - Guarda | | | | | | | | | | | | | | | | | | | | | | | | | | | | | | | | 0 | 0 | 0 |
| Serviço Estrangeiros Fronteiras | | | | | | | | | | | | | | | | | | | | | | | | | | | | | | | | 0 | 0 | 0 |
| Guarda Prisional | | | | | | | | | | | | | | | | | | | | | | | | | | | | | | | | 0 | 0 | 0 |
| Outro Pessoal de Segurança c) | | | | | | | | | | | | | | | | | | | | | | | | | | | | | | | | 0 | 0 | 0 |
| Bombeiro | | | | | | | | | | | | | | | | | | | | | | | | | | | | | | | | 0 | 0 | 0 |
| Polícia Municipal | | | | | | | | | | | | | | | | | | | | | | | | | | | | | | | | 0 | 0 | 0 |
| Total | 0 | 0 | 0 | 0 | 1 | 2 | 0 | 0 | 0 | 0 | 0 | 0 | 0 | 1 | 0 | 0 | 0 | 0 | 0 | 0 | 0 | 0 | 0 | 0 | 4 | 9 | 0 | 1 | 5 | 17 | 10 | 30 | 40 | |

NOTAS:

Incluir todos os trabalhadores em Contrato de Trabalho em Funções Públicas, e com Contrato de Trabalho no âmbito do Código do Trabalho;

a) Considerar os cargos abrangidos pelo Estatuto do Pessoal Dirigente (Leis nº 2/2004, de 15 de Janeiro e 51/2005, de 30 de Agosto e republicado pela Lei nº 64/2011, de 22 de Dezembro);

b) Postos das carreiras militares dos três ramos das Forças Armadas (Exército, Marinha e Força Aérea);

c) Registrar outro pessoal de segurança não considerado nas carreiras ou grupos anteriores, incluindo os trabalhadores pertencentes aos corpos especiais SIS (Serviço de Informações de Segurança) e SIED (Serviço de Informações Estratégicas de Defesa);

Quadro 10: Contagem dos postos de trabalho previstos e não ocupados durante o ano, por grupo/cargo/carreira, segundo a dificuldade de recrutamento

| Grupo/cargo/carreira/ Dificuldades de recrutamento | Não abertura de procedimento concursal | Impugnação do procedimento concursal | Falta de autorização da entidade competente | Procedimento concursal improcedente | Procedimento concursal em desenvolvimento | Total |
|---|---|---|--|--|--|----------|
| Representantes do poder legislativo e de órgãos executivos | | | | | | 0 |
| Dirigente superior de 1º grau a) | | | | | | 0 |
| Dirigente superior de 2º grau a) | | | | | | 0 |
| Dirigente intermédio de 1º grau a) | | | | | | 0 |
| Dirigente intermédio de 2º grau a) | | | | | | 0 |
| Dirigente intermédio de 3º grau e seguintes a) | | | | | | 0 |
| Técnico Superior | | | | | | 0 |
| Assistente técnico, técnico de nível intermédio, pessoal administrativo | | | | | | 0 |
| Assistente operacional, operário, auxiliar | | | | | | 0 |
| Aprendizes e praticantes | | | | | | 0 |
| Informático | | | | | | 0 |
| Magistrado | | | | | | 0 |
| Diplomata | | | | | | 0 |
| Pessoal dos Serviços Externos do MNE - assistente de residência | | | | | | 0 |
| Pessoal de Inspeção | | | | | | 0 |
| Pessoal de Investigação Científica | | | | | | 0 |
| Docente Ensino Universitário | | | | | | 0 |
| Docente Ensino Superior Politécnico | | | | | | 0 |
| Educ. Infância e Doc. do Ens. Básico e Secundário | | | | | | 0 |
| Médico | | | | | | 0 |
| Enfermeiro | | | | | | 0 |
| Téc. Diagnóstico e Terapêutica | | | | | | 0 |
| Técnico Superior de Saúde | | | | | | 0 |
| Chefia Tributária | | | | | | 0 |
| Pessoal de Administração Tributária | | | | | | 0 |
| Pessoal Aduaneiro | | | | | | 0 |
| Conservador e Notário | | | | | | 0 |
| Oficial dos Registos e do Notariado | | | | | | 0 |
| Oficial de Justiça | | | | | | 0 |
| Forças Armadas - Oficial b) | | | | | | 0 |
| Forças Armadas - Sargento b) | | | | | | 0 |
| Forças Armadas - Praça b) | | | | | | 0 |
| Polícia Judiciária | | | | | | 0 |
| Polícia de Segurança Pública - Oficial | | | | | | 0 |
| Polícia de Segurança Pública - Chefe de Polícia | | | | | | 0 |
| Polícia de Segurança Pública - Agente | | | | | | 0 |
| Guarda Nacional Republicana - Oficial | | | | | | 0 |
| Guarda Nacional Republicana - Sargento | | | | | | 0 |
| Guarda Nacional Republicana - Guarda | | | | | | 0 |
| Serviço Estrangeiros Fronteiras | | | | | | 0 |
| Guarda Prisional | | | | | | 0 |
| Outro Pessoal de Segurança c) | | | | | | 0 |
| Bombeiro | | | | | | 0 |
| Polícia Municipal | | | | | | 0 |
| Total | 0 | 0 | 0 | 0 | 0 | 0 |

Notas:

- Para cada grupo, cargo ou carreira, indique o número de postos de trabalho previstos no mapa de pessoal, mas não ocupados durante o ano, por motivo de:

- não abertura de procedimento concursal, por razões imputáveis ao serviço;
- impugnação do procedimento concursal, devido a recurso com efeitos suspensivos ou anulação do procedimento;
- recrutamento não autorizado por não satisfação do pedido formulado à entidade competente;
- procedimento concursal improcedente, deserto, inexistência ou desistência dos candidatos aprovados;
- procedimento concursal em desenvolvimento.

a) Considerar os cargos abrangidos pelo Estatuto do Pessoal Dirigente (Leis nº 2/2004, de 15 de janeiro e 51/2005, de 30 e Agosto e republicado pela Lei nº 64/2011, de 22 de Dezembro);

b) Postos das carreiras militares dos três ramos das Forças Armadas (Exército, Marinha e Força Aérea);

c) Registar outro pessoal de segurança não considerado nas carreiras ou grupos anteriores, incluindo os trabalhadores pertencentes aos corpos especiais SIS (Serviço de Informações de Segurança) e SIED (Serviço de Informações Estratégicas de Defesa);

Quadro 11: Contagem das mudanças de situação dos trabalhadores, por grupo/cargo/carreira, segundo o motivo e género

| Grupo/cargo/carreira/ Tipo de mudança | Promoções (carreiras não revistas e carreiras substituídas) | | Alteração obrigatória do posicionamento remuneratório (1) | | Alteração do posicionamento remuneratório por opção gestionária (2) | | Procedimento concursal | | Consolidação da mobilidade na categoria (3) | | TOTAL | | Total | |
|---|---|----------|---|-----------|--|----------|------------------------|----------|--|----------|-----------|-----------|-----------|----|
| | M | F | M | F | M | F | M | F | M | F | M | F | | |
| Representantes do poder legislativo e de órgãos executivos | | | | | | | | | | | | 0 | 0 | 0 |
| Dirigente superior de 1º grau a) | | | | | | | | | | | | 0 | 0 | 0 |
| Dirigente superior de 2º grau a) | | | | | | | | | | | | 0 | 0 | 0 |
| Dirigente intermédio de 1º grau a) | | | | | | | | | | | | 0 | 0 | 0 |
| Dirigente intermédio de 2º grau a) | | | | | | | | | | | | 0 | 0 | 0 |
| Dirigente intermédio de 3º grau e seguintes a) | | | | | | | | | | | | 0 | 0 | 0 |
| Técnico Superior | | | 12 | 33 | | | | 1 | 2 | 1 | 1 | 14 | 36 | 50 |
| Assistente técnico, técnico de nível intermédio, pessoal administrativo | | | 8 | 11 | | | | | | | 1 | 8 | 12 | 20 |
| Assistente operacional, operário, auxiliar | | | 3 | | | | | | | | | 3 | 0 | 3 |
| Aprendizes e praticantes | | | | | | | | | | | | 0 | 0 | 0 |
| Informático | | | 2 | | | | | | | 1 | | 3 | 0 | 3 |
| Magistrado | | | | | | | | | | | | 0 | 0 | 0 |
| Diplomata | | | | | | | | | | | | 0 | 0 | 0 |
| Pessoal dos Serviços Externos do MNE - assistente de residência | | | | | | | | | | | | 0 | 0 | 0 |
| Pessoal de Inspeção | | | | | | | | | | | | 0 | 0 | 0 |
| Pessoal de Investigação Científica | | | | | | | | | | | | 0 | 0 | 0 |
| Docente Ensino Universitário | | | | | | | | | | | | 0 | 0 | 0 |
| Docente Ensino Superior Politécnico | | | | | | | | | | | | 0 | 0 | 0 |
| Educ. Infância e Doc. do Ens. Básico e Secundário | | | | | | | | | | | | 0 | 0 | 0 |
| Médico | | | | | | | | | | | | 0 | 0 | 0 |
| Enfermeiro | | | | | | | | | | | | 0 | 0 | 0 |
| Téc. Diagnóstico e Terapêutica | | | | | | | | | | | | 0 | 0 | 0 |
| Técnico Superior de Saúde | | | | | | | | | | | | 0 | 0 | 0 |
| Chefia Tributária | | | | | | | | | | | | 0 | 0 | 0 |
| Pessoal de Administração Tributária | | | | | | | | | | | | 0 | 0 | 0 |
| Pessoal Aduaneiro | | | | | | | | | | | | 0 | 0 | 0 |
| Conservador e Notário | | | | | | | | | | | | 0 | 0 | 0 |
| Oficial dos Registos e do Notariado | | | | | | | | | | | | 0 | 0 | 0 |
| Oficial de Justiça | | | | | | | | | | | | 0 | 0 | 0 |
| Forças Armadas - Oficial b) | | | | | | | | | | | | 0 | 0 | 0 |
| Forças Armadas - Sargento b) | | | | | | | | | | | | 0 | 0 | 0 |
| Forças Armadas - Praça b) | | | | | | | | | | | | 0 | 0 | 0 |
| Polícia Judiciária | | | | | | | | | | | | 0 | 0 | 0 |
| Polícia de Segurança Pública - Oficial | | | | | | | | | | | | 0 | 0 | 0 |
| Polícia de Segurança Pública - Chefe de Polícia | | | | | | | | | | | | 0 | 0 | 0 |
| Polícia de Segurança Pública - Agente | | | | | | | | | | | | 0 | 0 | 0 |
| Guarda Nacional Republicana - Oficial | | | | | | | | | | | | 0 | 0 | 0 |
| Guarda Nacional Republicana - Sargento | | | | | | | | | | | | 0 | 0 | 0 |
| Guarda Nacional Republicana - Guarda | | | | | | | | | | | | 0 | 0 | 0 |
| Serviço Estrangeiros Fronteiras | | | | | | | | | | | | 0 | 0 | 0 |
| Guarda Prisional | | | | | | | | | | | | 0 | 0 | 0 |
| Outro Pessoal de Segurança c) | | | | | | | | | | | | 0 | 0 | 0 |
| Bombeiro | | | | | | | | | | | | 0 | 0 | 0 |
| Polícia Municipal | | | | | | | | | | | | 0 | 0 | 0 |
| Total | 0 | 0 | 25 | 44 | 0 | 0 | 1 | 2 | 2 | 2 | 28 | 48 | 76 | |

NOTAS:

(1) e (2) - Artigos 156º, 157º e 158 da LTFP, aprovada em anexo à Lei nº 35/2014, de 20 de junho

(3) - Artigo 99º da LTFP, aprovada em anexo à Lei nº 35/2014, de 20 de junho

a) Considerar os cargos abrangidos pelo Estatuto do Pessoal Dirigente (Leis nº 2/2004, de 15 de janeiro e 51/2005, de 30 e agosto e republicado pela Lei nº 64/2011, de 22 de dezembro);

b) Postos das carreiras militares dos três ramos das Forças Armadas (Exército, Marinha e Força Aérea);

c) Registrar outro pessoal de segurança não considerado na carreira ou grupos anteriores, incluindo os trabalhadores pertencentes aos corpos especiais SIS (Serviço de Informações de Segurança) e SIED (Serviço de Informações Estratégicas de Defesa);

Quadro 12: Contagem dos trabalhadores por grupo/cargo/carreira, segundo a modalidade de horário de trabalho e género, em 31 de dezembro

SE Células a vermelho - Totais não estão iguais aos do Quadro!

| Grupo/cargo/carreira | Rígido | | Flexível | | Desfasado | | Jornada contínua | | Trabalho por turnos | | Específico (*) | | Iteração de horário | | TOTAL | | Total | | |
|---|----------|----------|-----------|-----------|-----------|----------|------------------|-----------|---------------------|----------|----------------|----------|---------------------|----------|-----------|------------|------------|----|----|
| | M | F | M | F | M | F | M | F | M | F | M | F | M | F | M | F | | | |
| Representantes do poder legislativo e de órgãos executivos | | | | | | | | | | | | | | | | | 0 | 0 | 0 |
| Dirigente superior de 1º grau a) | | | | | | | | | | | | | | 1 | | | 1 | 0 | 1 |
| Dirigente superior de 2º grau a) | | | | | | | | | | | | | | | 1 | | 0 | 1 | 1 |
| Dirigente intermédio de 1º grau a) | | | | | | | | | | | | | | 3 | 3 | | 3 | 3 | 6 |
| Dirigente intermédio de 2º grau a) | | | | | | | | | | | | | | | 3 | 0 | 3 | 3 | 3 |
| Dirigente intermédio de 3º grau e seguintes a) | | | | | | | | | | | | | | | | 0 | 0 | 0 | 0 |
| Técnico Superior | | | | 24 | | 49 | | 4 | 13 | | | 2 | 3 | 1 | 2 | | 31 | 67 | 98 |
| Assistente Técnico, Técnico de nível intermédio, pessoal administrativo | | | | 7 | | 22 | | 4 | 5 | | | | 4 | | | | 11 | 31 | 42 |
| Assistente operacional, operário, auxiliar | | | | 1 | | | | | | | | 5 | | | | | 6 | 0 | 6 |
| Aprendizes e praticantes | | | | | | | | | | | | | | | | | 0 | 0 | 0 |
| Informático | | | | 2 | | 1 | | | 1 | | | 1 | | | | | 4 | 1 | 5 |
| Magistrado | | | | | | | | | | | | | | | | | 0 | 0 | 0 |
| Diplomata | | | | | | | | | | | | | | | | | 0 | 0 | 0 |
| Pessoal dos Serviços Externos do MNE - assistente de residência | | | | | | | | | | | | | | | | | 0 | 0 | 0 |
| Pessoal de Inspeção | | | | | | | | | | | | | | | | | 0 | 0 | 0 |
| Pessoal de Investigação Científica | | | | | | | | | | | | | | | | | 0 | 0 | 0 |
| Docente Ensino Universitário | | | | | | | | | | | | | | | | | 0 | 0 | 0 |
| Docente Ensino Superior Politécnico | | | | | | | | | | | | | | | | | 0 | 0 | 0 |
| Educ. Infância e Doc. do Ens. Básico e Secundário | | | | | | | | | | | | | | | | | 0 | 0 | 0 |
| Médico | | | | | | | | | | | | | | | | | 0 | 0 | 0 |
| Enfermeiro | | | | | | | | | | | | | | | | | 0 | 0 | 0 |
| Téc. Diagnóstico e Terapêutica | | | | | | | | | | | | | | | | | 0 | 0 | 0 |
| Técnico Superior de Saúde | | | | | | | | | | | | | | | | | 0 | 0 | 0 |
| Chefia Tributária | | | | | | | | | | | | | | | | | 0 | 0 | 0 |
| Pessoal de Administração Tributária | | | | | | | | | | | | | | | | | 0 | 0 | 0 |
| Pessoal Aduaneiro | | | | | | | | | | | | | | | | | 0 | 0 | 0 |
| Conservador e Notário | | | | | | | | | | | | | | | | | 0 | 0 | 0 |
| Oficial dos Registos e do Notariado | | | | | | | | | | | | | | | | | 0 | 0 | 0 |
| Oficial de Justiça | | | | | | | | | | | | | | | | | 0 | 0 | 0 |
| Forças Armadas - Oficial b) | | | | | | | | | | | | | | | | | 0 | 0 | 0 |
| Forças Armadas - Sargento b) | | | | | | | | | | | | | | | | | 0 | 0 | 0 |
| Forças Armadas - Praça b) | | | | | | | | | | | | | | | | | 0 | 0 | 0 |
| Polícia Judiciária | | | | | | | | | | | | | | | | | 0 | 0 | 0 |
| Polícia de Segurança Pública - Oficial | | | | | | | | | | | | | | | | | 0 | 0 | 0 |
| Polícia de Segurança Pública - Chefe de Polícia | | | | | | | | | | | | | | | | | 0 | 0 | 0 |
| Polícia de Segurança Pública - Agente | | | | | | | | | | | | | | | | | 0 | 0 | 0 |
| Guarda Nacional Republicana - Oficial | | | | | | | | | | | | | | | | | 0 | 0 | 0 |
| Guarda Nacional Republicana - Sargento | | | | | | | | | | | | | | | | | 0 | 0 | 0 |
| Guarda Nacional Republicana - Guarda | | | | | | | | | | | | | | | | | 0 | 0 | 0 |
| Serviço Estrangeiros Fronteiras | | | | | | | | | | | | | | | | | 0 | 0 | 0 |
| Guarda Prisional | | | | | | | | | | | | | | | | | 0 | 0 | 0 |
| Outro Pessoal de Segurança c) | | | | | | | | | | | | | | | | | 0 | 0 | 0 |
| Bombeiro | | | | | | | | | | | | | | | | | 0 | 0 | 0 |
| Polícia Municipal | | | | | | | | | | | | | | | | | 0 | 0 | 0 |
| Total | 0 | 0 | 34 | 72 | 0 | 0 | 9 | 18 | 0 | 0 | 8 | 7 | 5 | 9 | 56 | 106 | 162 | | |

NOTAS:

Os totais dos quadros 1, 2, 3, 4, 12, 13 e 17 devem ser iguais, por grupo/cargo/carreira e por género.

(*) Artigo 110º da LTFP, aprovada em anexo à Lei nº 35/2014, de 20 de Junho

a) Considerar os cargos abrangidos pelo Estatuto do Pessoal Dirigente (Lei nº 2/2004, de 15 de Janeiro e 51/2005, de 30 de Agosto e republicado pela Lei nº 64/2011, de 22 de Dezembro);

b) Postos das carreiras militares dos três ramos das Forças Armadas (Exército, Marinha e Força Aérea);

c) Registrar outro pessoal de segurança não considerado na carreira ou grupos anteriores, incluindo os trabalhadores pertencentes aos corpos especiais SIS (Serviço de Informações de Segurança) e SIED (Serviço de Informações Estratégicas de Defesa);

d) Considerar a meia jornada (Lei 84/2015, de 7/08)

Quadro 13: Contagem dos trabalhadores por grupo/cargo/carreira, segundo o período normal de trabalho (PNT) e género, em 31 de dezembro

SE Células a vermelho - Totais não estão iguais aos do Quadro1

| Grupo/cargo/carreira | Tempo completo | | | | | | | | | | | | | | | | | | TOTAL | | |
|---|--|-----------|----------|--|----------|----------|--|-----------|----------|--|----------|----------|--|----------|----------|----------|----------|-----------|--|------------|-------|
| | PNT inferior ao praticado a tempo completo | | | | | | | | | | | | | | | | | | M | F | Total |
| | Tempo parcial ou outro regime especial (*) | | | Tempo parcial ou outro regime especial (*) | | | Tempo parcial ou outro regime especial (*) | | | Tempo parcial ou outro regime especial (*) | | | Tempo parcial ou outro regime especial (*) | | | | | | | | |
| | células abertas para indicar nº horas/semana | | | | | | | | | | | | | | | | | | células abertas para indicar nº horas/semana | | |
| 35 horas | | 40 horas | | 42 horas | | 30 horas | | 18 | | | | | | | | | | | | | |
| M | F | M | F | M | F | M | F | M | F | M | F | M | F | M | F | M | F | M | F | | |
| Representantes do poder legislativo e de órgãos executivos | | | | | | | | | | | | | | | | | | | 0 | 0 | 0 |
| Dirigente superior de 1º grau a) | 1 | | | | | | | | | | | | | | | | | | 1 | 0 | 1 |
| Dirigente superior de 2º grau a) | | 1 | | | | | | | | | | | | | | | | | 0 | 1 | 1 |
| Dirigente intermédio de 1º grau a) | 3 | 3 | | | | | | | | | | | | | | | | | 3 | 3 | 6 |
| Dirigente intermédio de 2º grau a) | | 3 | | | | | | | | | | | | | | | | | 0 | 3 | 3 |
| Dirigente intermédio de 3º grau e seguintes a) | | | | | | | | | | | | | | | | | | | 0 | 0 | 0 |
| Técnico Superior | 27 | 56 | | | | | 4 | 11 | | | | | | | | | | | 31 | 67 | 98 |
| Assistente técnico, técnico de nível intermédio, pessoal administrativo | 7 | 24 | | | | | 4 | 7 | | | | | | | | | | | 11 | 31 | 42 |
| Assistente operacional, operário, auxiliar | 6 | | | | | | | | | | | | | | | | | | 6 | 0 | 6 |
| Aprendizes e praticantes | | | | | | | | | | | | | | | | | | | 0 | 0 | 0 |
| Informático | 2 | 1 | | | | | 1 | 1 | | | | | | | | | | | 4 | 1 | 5 |
| Magistrado | | | | | | | | | | | | | | | | | | | 0 | 0 | 0 |
| Diplomata | | | | | | | | | | | | | | | | | | | 0 | 0 | 0 |
| Pessoal dos Serviços Externos do MNE - assistente de residência | | | | | | | | | | | | | | | | | | | 0 | 0 | 0 |
| Pessoal de Inspeção | | | | | | | | | | | | | | | | | | | 0 | 0 | 0 |
| Pessoal de Investigação Científica | | | | | | | | | | | | | | | | | | | 0 | 0 | 0 |
| Docente Ensino Universitário | | | | | | | | | | | | | | | | | | | 0 | 0 | 0 |
| Docente Ensino Superior Politécnico | | | | | | | | | | | | | | | | | | | 0 | 0 | 0 |
| Educ. Infância e Doc. do Ens. Básico e Secundário | | | | | | | | | | | | | | | | | | | 0 | 0 | 0 |
| Médico | | | | | | | | | | | | | | | | | | | 0 | 0 | 0 |
| Enfermeiro | | | | | | | | | | | | | | | | | | | 0 | 0 | 0 |
| Téc. Diagnóstico e Terapêutica | | | | | | | | | | | | | | | | | | | 0 | 0 | 0 |
| Técnico Superior de Saúde | | | | | | | | | | | | | | | | | | | 0 | 0 | 0 |
| Chefia Tributária | | | | | | | | | | | | | | | | | | | 0 | 0 | 0 |
| Pessoal de Administração Tributária | | | | | | | | | | | | | | | | | | | 0 | 0 | 0 |
| Pessoal Aduaneiro | | | | | | | | | | | | | | | | | | | 0 | 0 | 0 |
| Conservador e Notário | | | | | | | | | | | | | | | | | | | 0 | 0 | 0 |
| Oficial dos Registos e do Notariado | | | | | | | | | | | | | | | | | | | 0 | 0 | 0 |
| Oficial de Justiça | | | | | | | | | | | | | | | | | | | 0 | 0 | 0 |
| Forças Armadas - Oficial b) | | | | | | | | | | | | | | | | | | | 0 | 0 | 0 |
| Forças Armadas - Sargento b) | | | | | | | | | | | | | | | | | | | 0 | 0 | 0 |
| Forças Armadas - Praça b) | | | | | | | | | | | | | | | | | | | 0 | 0 | 0 |
| Polícia Judiciária | | | | | | | | | | | | | | | | | | | 0 | 0 | 0 |
| Polícia de Segurança Pública - Oficial | | | | | | | | | | | | | | | | | | | 0 | 0 | 0 |
| Polícia de Segurança Pública - Chefe de Polícia | | | | | | | | | | | | | | | | | | | 0 | 0 | 0 |
| Polícia de Segurança Pública - Agente | | | | | | | | | | | | | | | | | | | 0 | 0 | 0 |
| Guarda Nacional Republicana - Oficial | | | | | | | | | | | | | | | | | | | 0 | 0 | 0 |
| Guarda Nacional Republicana - Sargento | | | | | | | | | | | | | | | | | | | 0 | 0 | 0 |
| Guarda Nacional Republicana - Guarda | | | | | | | | | | | | | | | | | | | 0 | 0 | 0 |
| Serviço Estrangeiros Fronteiras | | | | | | | | | | | | | | | | | | | 0 | 0 | 0 |
| Guarda Prisional | | | | | | | | | | | | | | | | | | | 0 | 0 | 0 |
| Outro Pessoal de Segurança c) | | | | | | | | | | | | | | | | | | | 0 | 0 | 0 |
| Bombeiro | | | | | | | | | | | | | | | | | | | 0 | 0 | 0 |
| Polícia Municipal | | | | | | | | | | | | | | | | | | | 0 | 0 | 0 |
| Total | 46 | 88 | 0 | 0 | 0 | 0 | 9 | 18 | 1 | 0 | 0 | 0 | 0 | 0 | 0 | 0 | 0 | 56 | 106 | 162 | |

NOTAS:
 Os totais dos quadros 1, 2, 3, 4, 12, 13 e 17 devem ser iguais, por grupo/cargo/carreira e por género.
 Indique para cada um dos horários de trabalho semanal, assinalados ou a assinalar, o número de trabalhadores que o praticam;
 PNT - Número de horas de trabalho semanal em vigor no serviço, fixado ou autorizado por lei. No mesmo serviço pode haver diferentes períodos normais de trabalho;
 (*) - Trabalho a tempo parcial, meia jornada ou outro regime: indicar o número de horas de trabalho semanais, se inferior ao praticado a tempo completo;
 Quando existirem mais do que 3 horários a tempo parcial (incompletos) deve optar por estabelecer escalões em cada uma das células abertas de modo a contemplar todos os horários incompletos.
 a) Considerar os cargos abrangidos pelo Estatuto do Pessoal Dirigente (Leis nº 2/2004, de 15 de janeiro e 51/2005, de 30 e agosto e republicado pela Lei nº 64/2011, de 22 de dezembro);
 b) Postos das carreiras militares dos três ramos das Forças Armadas (Exército, Marinha e Força Aérea);
 c) Registrar outro pessoal de segurança não considerado nas carreiras ou grupos anteriores, incluindo os trabalhadores pertencentes aos corpos especiais SIS (Serviço de Informações de Segurança) e SIED (Serviço de Informações Estratégicas de Defesa);
 d) Não considerar os trabalhadores ausentes há mais de 6 meses e os trabalhadores que estão em licença sem vencimento a 31 de dezembro.

Quadro 14: Contagem das horas de trabalho suplementar durante o ano, por grupo/cargo/carreira, segundo a modalidade de prestação do trabalho e género

| Grupo/cargo/carreira/ Modalidade de prestação do trabalho suplementar | Trabalho suplementar diurno | | Trabalho suplementar nocturno | | Trabalho em dias de descanso semanal obrigatório | | Trabalho em dias de descanso semanal complementar | | Trabalho em dias feriados | | TOTAL | | TOTAL | |
|---|--------------------------------|---------------|----------------------------------|-------------|--|--------------|---|----------------|---------------------------|--------------|----------------|----------------|----------------|---------|
| | M | F | M | F | M | F | M | F | M | F | M | F | | |
| Representantes do poder legislativo e de órgãos executivos | | | | | | | | | | | | 0:00 | 0:00 | 0:00 |
| Dirigente superior de 1º grau a) | | | | | | | | | | | | 0:00 | 0:00 | 0:00 |
| Dirigente superior de 2º grau a) | | | | | | | | | | | | 0:00 | 0:00 | 0:00 |
| Dirigente intermédio de 1º grau a) | | | | | | | | | | | | 0:00 | 0:00 | 0:00 |
| Dirigente intermédio de 2º grau a) | | | | | | | | | | | | 0:00 | 0:00 | 0:00 |
| Dirigente intermédio de 3º grau e seguintes a) | | | | | | | | | | | | 0:00 | 0:00 | 0:00 |
| Técnico Superior | 93:00 | 243:28 | | | 15:13 | 51:50 | 284:42 | 727:17 | | 49:33 | | 392:55 | 1072:08 | 1465:03 |
| Assistente técnico, técnico de nível intermédio, pessoal administrativo | 93:55 | 120:00 | | | 7:00 | 19:22 | 35:00 | 503:40 | | 23:00 | | 135:55 | 666:02 | 801:57 |
| Assistente operacional, operário, auxiliar | 2743:58 | | | | 12:50 | | 42:00 | | 11:23 | | | 2810:11 | 0:00 | 2810:11 |
| Aprendizes e praticantes | | | | | | | | | | | | 0:00 | 0:00 | 0:00 |
| Informático | | | | | | | | | | | | 0:00 | 0:00 | 0:00 |
| Magistrado | | | | | | | | | | | | 0:00 | 0:00 | 0:00 |
| Diplomata | | | | | | | | | | | | 0:00 | 0:00 | 0:00 |
| Pessoal dos Serviços Externos do MNE - assistente de residência | | | | | | | | | | | | 0:00 | 0:00 | 0:00 |
| Pessoal de Inspeção | | | | | | | | | | | | 0:00 | 0:00 | 0:00 |
| Pessoal de Investigação Científica | | | | | | | | | | | | 0:00 | 0:00 | 0:00 |
| Docente Ensino Universitário | | | | | | | | | | | | 0:00 | 0:00 | 0:00 |
| Docente Ensino Superior Politécnico | | | | | | | | | | | | 0:00 | 0:00 | 0:00 |
| Educ. Infância e Doc. do Ens. Básico e Secundário | | | | | | | | | | | | 0:00 | 0:00 | 0:00 |
| Médico | | | | | | | | | | | | 0:00 | 0:00 | 0:00 |
| Enfermeiro | | | | | | | | | | | | 0:00 | 0:00 | 0:00 |
| Téc. Diagnóstico e Terapêutica | | | | | | | | | | | | 0:00 | 0:00 | 0:00 |
| Técnico Superior de Saúde | | | | | | | | | | | | 0:00 | 0:00 | 0:00 |
| Chefia Tributária | | | | | | | | | | | | 0:00 | 0:00 | 0:00 |
| Pessoal de Administração Tributária | | | | | | | | | | | | 0:00 | 0:00 | 0:00 |
| Pessoal Aduaneiro | | | | | | | | | | | | 0:00 | 0:00 | 0:00 |
| Conservador e Notário | | | | | | | | | | | | 0:00 | 0:00 | 0:00 |
| Oficial dos Registos e do Notariado | | | | | | | | | | | | 0:00 | 0:00 | 0:00 |
| Oficial de Justiça | | | | | | | | | | | | 0:00 | 0:00 | 0:00 |
| Forças Armadas - Oficial b) | | | | | | | | | | | | 0:00 | 0:00 | 0:00 |
| Forças Armadas - Sargento b) | | | | | | | | | | | | 0:00 | 0:00 | 0:00 |
| Forças Armadas - Praça b) | | | | | | | | | | | | 0:00 | 0:00 | 0:00 |
| Polícia Judiciária | | | | | | | | | | | | 0:00 | 0:00 | 0:00 |
| Polícia de Segurança Pública - Oficial | | | | | | | | | | | | 0:00 | 0:00 | 0:00 |
| Polícia de Segurança Pública - Chefe de Polícia | | | | | | | | | | | | 0:00 | 0:00 | 0:00 |
| Polícia de Segurança Pública - Agente | | | | | | | | | | | | 0:00 | 0:00 | 0:00 |
| Guarda Nacional Republicana - Oficial | | | | | | | | | | | | 0:00 | 0:00 | 0:00 |
| Guarda Nacional Republicana - Sargento | | | | | | | | | | | | 0:00 | 0:00 | 0:00 |
| Guarda Nacional Republicana - Guarda | | | | | | | | | | | | 0:00 | 0:00 | 0:00 |
| Serviço Estrangeiros Fronteiras | | | | | | | | | | | | 0:00 | 0:00 | 0:00 |
| Guarda Prisional | | | | | | | | | | | | 0:00 | 0:00 | 0:00 |
| Outro Pessoal de Segurança c) | | | | | | | | | | | | 0:00 | 0:00 | 0:00 |
| Bombeiro | | | | | | | | | | | | 0:00 | 0:00 | 0:00 |
| Polícia Municipal | | | | | | | | | | | | 0:00 | 0:00 | 0:00 |
| Total | 2930:53 | 363:28 | 0:00 | 0:00 | 35:03 | 71:12 | 361:42 | 1230:57 | 11:23 | 72:33 | 3339:01 | 1738:10 | 5077:11 | |

NOTAS:

Considerar o total de horas suplementares/extraordinárias efectuadas pelos trabalhadores do serviço entre 1 de janeiro e 31 de dezembro, nas situações identificadas;

O trabalho suplementar diurno e nocturno só contempla o trabalho suplementar efectuado em dias normais de trabalho (primeiras 2 colunas).

As 3 colunas seguintes são específicas para o trabalho suplementar em dias de descanso semanal obrigatório, complementar e feriados.

a) Considerar os cargos abrangidos pelo Estatuto do Pessoal Dirigente (Leis nº 2/2004, de 15 de janeiro e 51/2005, de 30 e Agosto e republicado pela Lei nº 64/2011, de 22 de Dezembro);

b) Postos das carreiras militares dos três ramos das Forças Armadas (Exército, Marinha e Força Aérea);

c) Registrar outro pessoal de segurança não considerado nas carreira ou grupos anteriores, incluindo os trabalhadores pertencentes aos corpos especiais SIS (Serviço de Informações de Segurança) e SIED (Serviço de Informações Estratégicas de Defesa);

Quadro 14.1: Contagem das horas de trabalho nocturno, normal e suplementar durante o ano, por grupo/cargo/carreira, segundo o género

| Grupo/cargo/carreira/ Horas de trabalho noturno | Trabalho nocturno normal | | Trabalho nocturno suplementar | | TOTAL | | TOTAL |
|---|--------------------------|---|-------------------------------|---|-------|------|-------|
| | M | F | M | F | M | F | |
| Representantes do poder legislativo e de órgãos executivos | | | | | 0:00 | 0:00 | 0:00 |
| Dirigente superior de 1º grau a) | | | | | 0:00 | 0:00 | 0:00 |
| Dirigente superior de 2º grau a) | | | | | 0:00 | 0:00 | 0:00 |
| Dirigente intermédio de 1º grau a) | | | | | 0:00 | 0:00 | 0:00 |
| Dirigente intermédio de 2º grau a) | | | | | 0:00 | 0:00 | 0:00 |
| Dirigente intermédio de 3º grau e seguintes a) | | | | | 0:00 | 0:00 | 0:00 |
| Técnico Superior | | | | | 0:00 | 0:00 | 0:00 |
| Assistente técnico, técnico de nível intermédio, pessoal administrativo | | | | | 0:00 | 0:00 | 0:00 |
| Assistente operacional, operário, auxiliar | | | | | 0:00 | 0:00 | 0:00 |
| Aprendizes e praticantes | | | | | 0:00 | 0:00 | 0:00 |
| Informático | | | | | 0:00 | 0:00 | 0:00 |
| Magistrado | | | | | 0:00 | 0:00 | 0:00 |
| Diplomata | | | | | 0:00 | 0:00 | 0:00 |
| Pessoal dos Serviços Externos do MNE - assistente de residência | | | | | 0:00 | 0:00 | 0:00 |
| Pessoal de Inspeção | | | | | 0:00 | 0:00 | 0:00 |
| Pessoal de Investigação Científica | | | | | 0:00 | 0:00 | 0:00 |
| Docente Ensino Universitário | | | | | 0:00 | 0:00 | 0:00 |
| Docente Ensino Superior Politécnico | | | | | 0:00 | 0:00 | 0:00 |
| Educ. Infância e Doc. do Ens. Básico e Secundário | | | | | 0:00 | 0:00 | 0:00 |
| Médico | | | | | 0:00 | 0:00 | 0:00 |
| Enfermeiro | | | | | 0:00 | 0:00 | 0:00 |
| Téc. Diagnóstico e Terapêutica | | | | | 0:00 | 0:00 | 0:00 |
| Técnico Superior de Saúde | | | | | 0:00 | 0:00 | 0:00 |
| Chefia Tributária | | | | | 0:00 | 0:00 | 0:00 |
| Pessoal de Administração Tributária | | | | | 0:00 | 0:00 | 0:00 |
| Pessoal Aduaneiro | | | | | 0:00 | 0:00 | 0:00 |
| Conservador e Notário | | | | | 0:00 | 0:00 | 0:00 |
| Oficial dos Registos e do Notariado | | | | | 0:00 | 0:00 | 0:00 |
| Oficial de Justiça | | | | | 0:00 | 0:00 | 0:00 |
| Forças Armadas - Oficial b) | | | | | 0:00 | 0:00 | 0:00 |
| Forças Armadas - Sargento b) | | | | | 0:00 | 0:00 | 0:00 |
| Forças Armadas - Praça b) | | | | | 0:00 | 0:00 | 0:00 |
| Polícia Judiciária | | | | | 0:00 | 0:00 | 0:00 |
| Polícia de Segurança Pública - Oficial | | | | | 0:00 | 0:00 | 0:00 |
| Polícia de Segurança Pública - Chefe de Polícia | | | | | 0:00 | 0:00 | 0:00 |
| Polícia de Segurança Pública - Agente | | | | | 0:00 | 0:00 | 0:00 |
| Guarda Nacional Republicana - Oficial | | | | | 0:00 | 0:00 | 0:00 |
| Guarda Nacional Republicana - Sargento | | | | | 0:00 | 0:00 | 0:00 |
| Guarda Nacional Republicana - Guarda | | | | | 0:00 | 0:00 | 0:00 |
| Serviço Estrangeiros Fronteiras | | | | | 0:00 | 0:00 | 0:00 |
| Guarda Prisional | | | | | 0:00 | 0:00 | 0:00 |

| | | | | | | | |
|-------------------------------|-------------|-------------|-------------|-------------|-------------|-------------|-------------|
| Outro Pessoal de Segurança c) | | | | | 0:00 | 0:00 | 0:00 |
| Bombeiro | | | | | 0:00 | 0:00 | 0:00 |
| Polícia Municipal | | | | | 0:00 | 0:00 | 0:00 |
| Total | 0:00 | 0:00 | 0:00 | 0:00 | 0:00 | 0:00 | 0:00 |

NOTAS:

Considerar o total de horas efectuadas pelos trabalhadores do serviço entre 1 de janeiro e 31 de dezembro, nas situações identificadas;

Este quadro refere-se apenas a trabalho nocturno. Para o preenchimento da coluna "trabalho nocturno suplementar" neste quadro deve-se considerar o trabalho suplementar efectuado em dias normais e em dias de descanso semanal obrigatório, complementar e feriados.

- a) Considerar os cargos abrangidos pelo Estatuto do Pessoal Dirigente (Leis nº 2/2004, de 15 de janeiro e 51/2005, de 30 e Agosto e republicado pela Lei nº 64/2011, de 22 de Dezembro);
- b) Postos das carreiras militares dos três ramos das Forças Armadas (Exército, Marinha e Força Aérea);
- c) Registrar outro pessoal de segurança não considerado nas carreira ou grupos anteriores, incluindo os trabalhadores pertencentes aos corpos especiais SIS (Serviço de Informações de Segurança) e S (Defesa);

Quadro 15: Contagem dos dias de ausências ao trabalho durante o ano, por grupo/cargo/carreira, segundo o motivo de ausência e género

| Grupo/cargo/carreira/ Motivos de ausência | Casamento | | Proteção na parentalidade | | Falecimento de familiar | | Doença | | Por acidente em serviço ou doença profissional | | Assistência a familiares | | Trabalhador-estudante | | Por conta do período de férias | | Com perda de vencimento | | Cumprimento de pena disciplinar | | Greve | | Injustificadas | | Outros | | Total | | TOTAL | |
|---|-----------|-----|---------------------------|-------|-------------------------|------|--------|-------|---|------|--------------------------|------|-----------------------|------|-----------------------------------|------|-------------------------|-----|------------------------------------|-----|-------|-----|----------------|-----|--------|-----|-------|---------|---------|-------|
| | M | F | M | F | M | F | M | F | M | F | M | F | M | F | M | F | M | F | M | F | M | F | M | F | M | F | M | F | | |
| Representantes do poder legislativo e de órgãos executivos | | | | | | | | | | | | | | | | | | | | | | | | | | | | 0,0 | 0,0 | 0,0 |
| Dirigente superior de 1º grau a) | | | | | | | | | | | | | | | | | | | | | | | | | | | | 0,0 | 0,0 | 0,0 |
| Dirigente superior de 2º grau a) | | | | | | | | | | | | | | | | | | | | | | | | | | | | 0,0 | 0,0 | 0,0 |
| Dirigente intermédio de 1º grau a) | | | | | | | | 2,0 | | | | | | | 0,5 | 1,5 | | | | | | | | | | | | 0,5 | 3,5 | 4,0 |
| Dirigente intermédio de 2º grau a) | | | | 4,0 | | | | 3,5 | | | | | | | | 1,0 | | | | | | | | | | | | 0,0 | 8,5 | 8,5 |
| Dirigente intermédio de 3º grau e seguintes a) | | | | | | | | | | | | | | | | | | | | | | | | | | | | 0,0 | 0,0 | 0,0 |
| Técnico Superior | | | 9,0 | 188,0 | 5,0 | 5,0 | 41,0 | 550,5 | | | 5,0 | 41,0 | 17,0 | 12,0 | 15,0 | 37,0 | | | | | | | | | 5,5 | 8,5 | 97,5 | 842,0 | 939,5 | |
| Assistente técnico, técnico de nível intermédio, pessoal administrativo | | | | | 5,0 | 10,0 | 205,5 | 215,0 | | 27,0 | | 10,0 | | 1,0 | 4,0 | 28,5 | 35,0 | | | | | 2,0 | | | | | 1,0 | 249,5 | 294,5 | 544,0 |
| Assistente operacional, operário, auxiliar | | | | | | | | | | | | | | | | | | | | | | | | | | | | 0,0 | 0,0 | 0,0 |
| Aprendizes e praticantes | | | | | | | | | | | | | | | | | | | | | | | | | | | | 0,0 | 0,0 | 0,0 |
| Informático | | | | | | | | 49,0 | | | | | | | 9,5 | | | | | | | | | | | | | 58,5 | 0,0 | 58,5 |
| Magistrado | | | | | | | | | | | | | | | | | | | | | | | | | | | | 0,0 | 0,0 | 0,0 |
| Diplomata | | | | | | | | | | | | | | | | | | | | | | | | | | | | 0,0 | 0,0 | 0,0 |
| Pessoal dos Serviços Externos do MNE - assistente de residência | | | | | | | | | | | | | | | | | | | | | | | | | | | | 0,0 | 0,0 | 0,0 |
| Pessoal de Inspeção | | | | | | | | | | | | | | | | | | | | | | | | | | | | 0,0 | 0,0 | 0,0 |
| Pessoal de Investigação Científica | | | | | | | | | | | | | | | | | | | | | | | | | | | | 0,0 | 0,0 | 0,0 |
| Docente Ensino Universitário | | | | | | | | | | | | | | | | | | | | | | | | | | | | 0,0 | 0,0 | 0,0 |
| Docente Ensino Superior Politécnico | | | | | | | | | | | | | | | | | | | | | | | | | | | | 0,0 | 0,0 | 0,0 |
| Educ. Infância e Doc. do Ens. Básico e Secundário | | | | | | | | | | | | | | | | | | | | | | | | | | | | 0,0 | 0,0 | 0,0 |
| Médico | | | | | | | | | | | | | | | | | | | | | | | | | | | | 0,0 | 0,0 | 0,0 |
| Enfermeiro | | | | | | | | | | | | | | | | | | | | | | | | | | | | 0,0 | 0,0 | 0,0 |
| Téc. Diagnóstico e Terapêutica | | | | | | | | | | | | | | | | | | | | | | | | | | | | 0,0 | 0,0 | 0,0 |
| Técnico Superior de Saúde | | | | | | | | | | | | | | | | | | | | | | | | | | | | 0,0 | 0,0 | 0,0 |
| Chefia Tributária | | | | | | | | | | | | | | | | | | | | | | | | | | | | 0,0 | 0,0 | 0,0 |
| Pessoal de Administração Tributária | | | | | | | | | | | | | | | | | | | | | | | | | | | | 0,0 | 0,0 | 0,0 |
| Pessoal Aduaneiro | | | | | | | | | | | | | | | | | | | | | | | | | | | | 0,0 | 0,0 | 0,0 |
| Conservador e Notário | | | | | | | | | | | | | | | | | | | | | | | | | | | | 0,0 | 0,0 | 0,0 |
| Oficial dos Registos e do Notariado | | | | | | | | | | | | | | | | | | | | | | | | | | | | 0,0 | 0,0 | 0,0 |
| Oficial de Justiça | | | | | | | | | | | | | | | | | | | | | | | | | | | | 0,0 | 0,0 | 0,0 |
| Forças Armadas - Oficial b) | | | | | | | | | | | | | | | | | | | | | | | | | | | | 0,0 | 0,0 | 0,0 |
| Forças Armadas - Sargento b) | | | | | | | | | | | | | | | | | | | | | | | | | | | | 0,0 | 0,0 | 0,0 |
| Forças Armadas - Praça b) | | | | | | | | | | | | | | | | | | | | | | | | | | | | 0,0 | 0,0 | 0,0 |
| Polícia Judiciária | | | | | | | | | | | | | | | | | | | | | | | | | | | | 0,0 | 0,0 | 0,0 |
| Polícia de Segurança Pública - Oficial | | | | | | | | | | | | | | | | | | | | | | | | | | | | 0,0 | 0,0 | 0,0 |
| Polícia de Segurança Pública - Chefe de Polícia | | | | | | | | | | | | | | | | | | | | | | | | | | | | 0,0 | 0,0 | 0,0 |
| Polícia de Segurança Pública - Agente | | | | | | | | | | | | | | | | | | | | | | | | | | | | 0,0 | 0,0 | 0,0 |
| Guarda Nacional Republicana - Oficial | | | | | | | | | | | | | | | | | | | | | | | | | | | | 0,0 | 0,0 | 0,0 |
| Guarda Nacional Republicana - Sargento | | | | | | | | | | | | | | | | | | | | | | | | | | | | 0,0 | 0,0 | 0,0 |
| Guarda Nacional Republicana - Guarda | | | | | | | | | | | | | | | | | | | | | | | | | | | | 0,0 | 0,0 | 0,0 |
| Serviço Estrangeiros Fronteiras | | | | | | | | | | | | | | | | | | | | | | | | | | | | 0,0 | 0,0 | 0,0 |
| Guarda Prisional | | | | | | | | | | | | | | | | | | | | | | | | | | | | 0,0 | 0,0 | 0,0 |
| Outro Pessoal de Segurança c) | | | | | | | | | | | | | | | | | | | | | | | | | | | | 0,0 | 0,0 | 0,0 |
| Bombeiro | | | | | | | | | | | | | | | | | | | | | | | | | | | | 0,0 | 0,0 | 0,0 |
| Polícia Municipal | | | | | | | | | | | | | | | | | | | | | | | | | | | | 0,0 | 0,0 | 0,0 |
| Total | 0,0 | 0,0 | 9,0 | 192,0 | 10,0 | 15,0 | 295,5 | 771,0 | 0,0 | 27,0 | 5,0 | 51,0 | 17,0 | 13,0 | 29,0 | 68,0 | 35,0 | 0,0 | 0,0 | 0,0 | 0,0 | 2,0 | 0,0 | 0,0 | 5,5 | 9,5 | 406,0 | 1.148,5 | 1.554,5 | |

NOTAS:

Considerar o total de dias completos de ausência ou períodos de meio dia:

- a) Considerar os cargos abrangidos pelo Estatuto do Pessoal Dirigente (Lets nº 2/2004, de 15 de Janeiro e 51/2005, de 30 e Agosto e republicado pela Lei nº 64/2011, de 22 de Dezembro);
- b) Postos das carreiras militares dos três ramos das Forças Armadas (Exército, Marinha e Força Aérea);
- c) Registrar outro pessoal de segurança não considerado nas carreiras ou grupos anteriores, incluindo os trabalhadores pertencentes aos corpos especiais SIS (Serviço de Informações de Segurança) e SIED (Serviço de Informações Estratégicas de Defesa);

Quadro 16 : Contagem dos trabalhadores em greve durante o ano, por escalão de PNT e tempo de paralisação

| Identificação da greve | | | |
|-------------------------------|-------------------------------------|-----------------------------------|--|
| Data | Âmbito (escolher da lista em baixo) | | Motivo(s) da greve |
| 26-10-2018 | Adm.Pública-Geral | | Este campo contém uma lista para o(s) motivo(s) da greve. Deve ser escolhido na lista definida pelo menos 1 motivo por greve. Z10_OUTRAS REIVINDICAÇÕES SOBRE CONDIÇÕES DE TRABALHO |
| PNT (*) | Nº de trabalhadores em greve | Duração da paralisação (em hh/mm) | |
| 35 horas | 2 | 24:00 | |
| 40 horas | | | |
| 42 horas | | | |
| Trabalho a tempo parcial (**) | | | |
| Outros | | | |
| Total | 2 | 24:00 | |

Substituir dd-mm-aaaa pelo dia, mês e ano respectivo da greve

(*) Período Normal de Trabalho

[Clicar em cima das células a amarelo na seta à direita para escolher o item correspondente da lista de valores disponível](#)

(**) Artigo 68º da LTFP, aprovada em anexo à Lei nº 35/2014, de 20 de junho; Lei n.º 84/2015, de 7 de agosto

| Identificação da greve | | | |
|-------------------------------|-------------------------------------|-----------------------------------|---|
| Data | Âmbito (escolher da lista em baixo) | | Motivo(s) da greve |
| dd-mm-aaaa | | | Este campo contém uma lista para o(s) motivo(s) da greve. Deve ser escolhido na lista definida pelo menos 1 motivo por greve. |
| PNT (*) | Nº de trabalhadores em greve | Duração da paralisação (em hh/mm) | |
| 35 horas | | | |
| 40 horas | | | |
| 42 horas | | | |
| Trabalho a tempo parcial (**) | | | |
| Outros | | | |
| Total | 0 | 0:00 | |

Substituir dd-mm-aaaa pelo dia, mês e ano respectivo da greve

(*) Período Normal de Trabalho

[Clicar em cima das células a amarelo na seta à direita para escolher o item correspondente da lista de valores disponível](#)

(**) Artigo 68º da LTFP, aprovada em anexo à Lei nº 35/2014, de 20 de junho; Lei n.º 84/2015, de 7 de agosto

| Identificação da greve | | | |
|-------------------------------|-------------------------------------|-----------------------------------|---|
| Data | Âmbito (escolher da lista em baixo) | | Motivo(s) da greve |
| dd-mm-aaaa | | | Este campo contém uma lista para o(s) motivo(s) da greve. Deve ser escolhido na lista definida pelo menos 1 motivo por greve. |
| PNT (*) | Nº de trabalhadores em greve | Duração da paralisação (em hh/mm) | |
| 35 horas | | | |
| 40 horas | | | |
| 42 horas | | | |
| Trabalho a tempo parcial (**) | | | |
| Outros | | | |
| Total | 0 | 0:00 | |

Substituir dd-mm-aaaa pelo dia, mês e ano respectivo da greve

(*) Período Normal de Trabalho

[Clicar em cima das células a amarelo na seta à direita para escolher o item correspondente da lista de valores disponível](#)

(**) Artigo 68º da LTFP, aprovada em anexo à Lei nº 35/2014, de 20 de junho; Lei n.º 84/2015, de 7 de agosto

| Identificação da greve | | | |
|-------------------------------|-------------------------------------|-----------------------------------|---|
| Data | Âmbito (escolher da lista em baixo) | | Motivo(s) da greve |
| dd-mm-aaaa | | | Este campo contém uma lista para o(s) motivo(s) da greve. Deve ser escolhido na lista definida pelo menos 1 motivo por greve. |
| PNT (*) | Nº de trabalhadores em greve | Duração da paralisação (em hh/mm) | |
| 35 horas | | | |
| 40 horas | | | |
| 42 horas | | | |
| Trabalho a tempo parcial (**) | | | |
| Outros | | | |
| Total | 0 | 0:00 | |

Substituir dd-mm-aaaa pelo dia, mês e ano respectivo da greve

(*) Período Normal de Trabalho

[Clicar em cima das células a amarelo na seta à direita para escolher o item correspondente da lista de valores disponível](#)

(**) Artigo 68º da LTFP, aprovada em anexo à Lei nº 35/2014, de 20 de junho; Lei n.º 84/2015, de 7 de agosto

| Identificação da greve | | | |
|-------------------------------|-------------------------------------|-----------------------------------|---|
| Data | Âmbito (escolher da lista em baixo) | | Motivo(s) da greve |
| dd-mm-aaaa | | | Este campo contém uma lista para o(s) motivo(s) da greve. Deve ser escolhido na lista definida pelo menos 1 motivo por greve. |
| PNT (*) | Nº de trabalhadores em greve | Duração da paralisação (em hh/mm) | |
| 35 horas | | | |
| 40 horas | | | |
| 42 horas | | | |
| Trabalho a tempo parcial (**) | | | |
| Outros | | | |
| Total | 0 | 0:00 | |

Substituir dd-mm-aaaa pelo dia, mês e ano respectivo da greve

(*) Período Normal de Trabalho

[Clicar em cima das células a amarelo na seta à direita para escolher o item correspondente da lista de valores disponível](#)

Quadro 17: Estrutura remuneratória, por género

A - Remunerações mensais ilíquidas (brutas)

Mês de referência: Dezembro

(Indicar o N.º de trabalhadores de acordo com a respectiva posição remuneratória, independentemente de terem ou não recebido a remuneração ou outros abonos no mês de Dezembro)

| Género / Escalão de remunerações | Número de trabalhadores | | |
|----------------------------------|-------------------------|------------|------------|
| | Masculino | Feminino | Total |
| Até 500 € | | | 0 |
| 501-1000 € | 15 | 19 | 34 |
| 1001-1250 € | 15 | 37 | 52 |
| 1251-1500 € | 5 | 15 | 20 |
| 1501-1750 € | 2 | 5 | 7 |
| 1751-2000€ | 3 | 6 | 9 |
| 2001-2250 € | 3 | 3 | 6 |
| 2251-2500 € | 3 | 3 | 6 |
| 2501-2750 € | 5 | 11 | 16 |
| 2751-3000 € | 3 | 4 | 7 |
| 3001-3250 € | 0 | 2 | 2 |
| 3251-3500 € | 1 | 0 | 1 |
| 3501-3750 € | 0 | 0 | 0 |
| 3751-4000 € | 0 | 1 | 1 |
| 4001-4250 € | | | 0 |
| 4251-4500 € | | | 0 |
| 4501-4750 € | | | 0 |
| 4751-5000 € | | | 0 |
| 5001-5250 € | | | 0 |
| 5251-5500 € | | | 0 |
| 5501-5750 € | 1 | 0 | 1 |
| 5751-6000 € | | | 0 |
| Mais de 6000 € | | | 0 |
| Total | 56 | 106 | 162 |

NOTAS:

- Deve indicar o número de trabalhadores em cada escalão por género;
- O total do quadro 17 deve ser igual ao total dos quadros 1, 2, 3, 4, 12 e 13, por género;
- Não considerar os trabalhadores ausentes há mais de 6 meses e os trabalhadores que estão em li
- Remunerações mensais ilíquidas (brutas): Considerar remuneração mensal base ilíquida mais
- Não incluir prestações sociais, subsídio de refeição e outros benefícios sociais;
- Não considerar o duodécimo do subsídio de natal.

B - Remunerações máximas e mínimas dos trabalhadores a tempo completo

Período de referência: mês de Dezembro

| Remuneração (€) | Euros | |
|-----------------|------------|------------|
| | Masculino | Feminino |
| Mínima (€) | 580,00 € | 683,13 € |
| Máxima (€) | 5.289,46 € | 3.757,76 € |

NOTA:

Na remuneração deve incluir o valor (euros) das remunerações, mínima e máxima;
Reportar a remuneração mensal base ilíquida mais os suplementos regulares e/ou adicionais/ refere

Quadro 18: Total dos encargos anuais com pessoal

| Encargos com pessoal | Valor (Euros) |
|----------------------------------|-----------------------|
| Remuneração base (*) | 2.746.941,14 € |
| Suplementos remuneratórios | 137.729,42 € |
| Prémios de desempenho | |
| Prestações sociais | 140.048,98 € |
| Benefícios sociais | 0,00 € |
| Outros encargos com pessoal (**) | 1.044.098,98 € |
| Total | 4.068.818,52 € |

Nota:

Não incluir prestadores de serviços.

(*) - incluindo o subsídio de férias e o subsídio de Natal.

(**) registar:

- as indemnizações por férias não gozadas;
- as compensações por caducidade dos contratos dos trabalhadores saídos;
- os encargos da entidade patronal com a CGA e a Segurança Social;
- os abonos pagos ao trabalhador a aguardar aposentação até que a pensão passe a ser paga pela entidade competente.

Quadro 18.1: Suplementos remuneratórios

| Suplementos remuneratórios | Valor (Euros) |
|---|---------------------|
| Trabalho suplementar (diurno e nocturno) | 24.612,78 € |
| Trabalho normal nocturno | |
| Trabalho em dias de descanso semanal, complementar e feriados (*) | 28.877,39 € |
| Isenção de horário de trabalho | |
| Disponibilidade permanente | |
| Outros regimes especiais de prestação de trabalho (**) | |
| Risco, penosidade e insalubridade | 6.651,51 € |
| Fixação na periferia | |
| Trabalho por turnos | |
| Abono para falhas | |
| Participação em reuniões | |
| Ajudas de custo | 10.431,00 € |
| Representação | 58.845,16 € |
| Secretariado | 1.282,93 € |
| Outros suplementos remuneratórios (***) | 7.028,65 € |
| Total | 137.729,42 € |

Nota:

(*) - caso não tenha sido incluído em trabalho suplementar (diurno e nocturno);

(**) - incluir também tempo prolongado na carreira médica e suplemento de comando;

(***) - incluir também o subsídio de residência.

Quadro 18.2: Encargos com prestações sociais

| Prestações sociais | Valor (Euros) |
|--|---------------------|
| Subsídios no âmbito da protecção da parentalidade (maternidade, paternidade e adopção) | 6.157,53 € |
| Abono de família | 1.969,35 € |
| Subsídio de educação especial | |
| Subsídio mensal vitalício | |
| Subsídio para assistência de 3ª pessoa | 326,04 € |
| Subsídio de funeral | |
| Subsídio por morte | |
| Acidente de trabalho e doença profissional | |
| Subsídio de desemprego | |
| Subsídio de refeição | 131.596,06 € |
| Outras prestações sociais | |
| Total | 140.048,98 € |

Quadro 18.3: Encargos com benefícios sociais

| Benefícios de apoio social | Valor (Euros) |
|--|---------------|
| Grupos desportivos/casa do pessoal | |
| Refeitórios | |
| Subsídio de frequência de creche e de educação pré-escolar | |
| Colónias de férias | |
| Subsídio de estudos | |
| Apoio socio-económico | |
| Outros benefícios sociais | |
| Total | 0,00 € |

Quadro 19: Número de acidentes de trabalho e de dias de trabalho perdidos com baixa durante o ano, por género

| Acidentes de trabalho | | No local de trabalho | | | | | | In itinere | | | | | |
|--|---|----------------------|--|------------------------|-------------------------|--------------------------------|--------|------------|--|------------------------|-------------------------|--------------------------------|--------|
| | | Total | Inferior a 1 dia (sem dar lugar a baixa) | 1 a 3 dias de baixa | 4 a 30 dias de baixa | Superior a 30 dias de baixa | Mortal | Total | Inferior a 1 dia (sem dar lugar a baixa) | 1 a 3 dias de baixa | 4 a 30 dias de baixa | Superior a 30 dias de baixa | Mortal |
| Nº total de acidentes de trabalho (AT) ocorridos no ano de referência | M | 1 | 1 | | | | | 0 | | | | | |
| | F | 0 | | | | | | 0 | | | | | |
| Nº de acidentes de trabalho (AT) com baixa ocorridos no ano de referência | M | 0 | | | | | | 0 | | | | | |
| | F | 0 | | | | | | 0 | | | | | |
| Nº de dias de trabalho perdidos por acidentes ocorridos no ano | M | 0 | | | | | | 0 | | | | | |
| | F | 0 | | | | | | 0 | | | | | |
| Nº de dias de trabalho perdidos por acidentes ocorridos em anos anteriores | M | 0 | | | | | | 0 | | | | | |
| | F | 0 | | | | | | 0 | | | | | |

Notas:

Considerar os acidentes de trabalho registados num auto de notícia.

O "Nº total de acidentes" refere-se ao total de ocorrências, com baixa, sem baixa e mortais. O "Nº de acidentes com baixa" exclui os mortais. Excluir os acidentes mortais no cálculo dos dias de trabalho perdidos na sequência de acidentes de trabalho.

Quadro 20: Número de casos de incapacidade declarados durante o ano, relativamente aos trabalhadores vítimas de acidente de trabalho

| Casos de incapacidade | Nº de casos |
|---|-------------|
| Casos de incapacidade permanente: | 0 |
| - absoluta | |
| - parcial | |
| - absoluta para o trabalho habitual | |
| Casos de incapacidade temporária e absoluta | |
| Casos de incapacidade temporária e parcial | |
| Total | 0 |

Quadro 21: Número de situações participadas e confirmadas de doença profissional e de dias de trabalho perdidos durante o ano

| Doenças profissionais | | Nº de casos | Nº de dias de ausência |
|-----------------------|------------|-------------|------------------------|
| Código(*) | Designação | | |
| | | | |
| | | | |
| | | | |
| | | | |
| | | | |
| | | | |
| | | | |
| | | | |
| | | | |

Nota:

(*) - Conforme lista constante do DR n.º 6/2001, de 3 de Maio, actualizado pelo DR n.º 76/2007, de 17 de Julho.

Quadro 22: Número e encargos das actividades de medicina no trabalho ocorridas durante o ano

| Actividades de medicina no trabalho | Número | Valor (Euros) |
|---|--------|---------------|
| Total dos exames médicos efectuados: | 0 | 0,00 € |
| Exames de admissão | | |
| Exames periódicos | | |
| Exames ocasionais e complementares | | |
| Exames de cessação de funções | | |
| Despesas com a medicina no trabalho (*) | | |
| Visitas aos postos de trabalho | | |

Nota:

(*) incluir os montantes pagos aos médicos, enfermeiros, outros técnicos de saúde e técnicos de higiene e segurança no trabalho que prestaram serviço durante o ano, desde que não tenham sido contabilizados no quadro 1. ("pessoas ao serviço em 31 de Dezembro"), as despesas efectuadas com a aquisição de medicamentos, meios auxiliares de diagnóstico, exames médicos e todo e qualquer gasto relacionado com a medicina do trabalho, à exceção dos montantes investidos em infraestruturas.

Quadro 23: Número de intervenções das comissões de segurança e saúde no trabalho ocorridas durante o ano, por tipo

| Segurança e saúde no trabalho Intervenções das comissões | Número |
|---|--------|
| Reuniões da Comissão | |
| Visitas aos locais de trabalho | |
| Outras | |

Quadro 24: Número de trabalhadores sujeitos a acções de reintegração profissional em resultado de acidentes de trabalho ou doença profissional durante o ano

| Segurança e saúde no trabalho Acções de reintegração profissional | Número |
|--|--------|
| Alteração das funções exercidas | |
| Formação profissional | |
| Adaptação do posto de trabalho | |
| Alteração do regime de duração do trabalho | |
| Mobilidade interna | |

Nota:

Artigo 23º do Decreto-Lei nº 503/99, de 20 de Novembro, alterado pelo Decreto-Lei nº 50-C/2007, de 6 de Março e pela Lei nº 64-A/2008, de 31 de Dezembro.

Quadro 25: Número de acções de formação e sensibilização em matéria de segurança e saúde no trabalho

| Segurança e saúde no trabalho Acções de formação | Número |
|---|--------|
| Acções realizadas durante o ano | |
| Trabalhadores abrangidos pelas acções realizadas | |

Quadro 26: Custos com a prevenção de acidentes e doenças profissionais durante o ano

| Segurança e saúde no trabalho Custos | Valor (Euros) |
|--|---------------|
| Encargos de estrutura de medicina e segurança no trabalho (a) | |
| Equipamento de protecção (b) | |
| Formação em prevenção de riscos (c) | |
| Outros custos com a prevenção de acidentes e doenças profissionais (d) | |

Nota:

(a) Encargos na organização dos serviços de segurança e saúde no trabalho e encargos na organização / modificação dos espaços de trabalho

(b) Encargos na aquisição de bens ou equipamentos

(c) Encargos na formação, informação e consulta

(d) Incluir única e exclusivamente os encargos com a criação e manutenção de estruturas destinadas à medicina do trabalho e à segurança do trabalhador no exercício da sua profissão.

Quadro 27: Contagem relativa a participações em acções de formação profissional durante o ano, por tipo de acção, segundo a duração

| Tipo de acção/duração | Menos de 30 horas | De 30 a 59 horas | de 60 a 119 horas | 120 horas ou mais | Total |
|-----------------------|-------------------|------------------|-------------------|-------------------|------------|
| Internas | 46 | | | | 46 |
| Externas | | 60 | | | 60 |
| Total | 46 | 60 | 0 | 0 | 106 |

Notas:

Relativamente às acções de formação profissional realizadas durante o ano e em que tenham participado os efectivos do serviço, considerar como:

- acção interna, organizada pela entidade;
- acção externa, organizada por outras entidades;

- N.º de participações = n.º trabalhadores na acção 1 + n.º trabalhadores na acção 2 + ... + n.º trabalhadores na acção n (exemplo: se o mesmo trabalhador participou em 2 acções diferentes ou iguais com datas diferentes, conta como 2 participações);

Quadro 28: Contagem relativa a participações em acções de formação durante o ano, por grupo/cargo/carreira, segundo o tipo de acção

| Grupo/cargo/carreira/ Nº de participações e de participantes | Acções internas | Acções externas | TOTAL | |
|---|---------------------|---------------------|-------------------------|--------------------------|
| | Nº de participações | Nº de participações | Nº de participações (*) | Nº de participantes (**) |
| Representantes do poder legislativo e de órgãos executivos | | | 0 | |
| Dirigente superior de 1º grau a) | | 1 | 1 | 1 |
| Dirigente superior de 2º grau a) | | 1 | 1 | 1 |
| Dirigente intermédio de 1º grau a) | 2 | 7 | 9 | 9 |
| Dirigente intermédio de 2º grau a) | | | 0 | |
| Dirigente intermédio de 3º grau e seguintes a) | | | 0 | |
| Técnico Superior | 35 | 41 | 76 | 76 |
| Assistente técnico, técnico de nível intermédio, pessoal administrativo | 9 | 10 | 19 | 19 |
| Assistente operacional, operário, auxiliar | | | 0 | |
| Aprendizes e praticantes | | | 0 | |
| Informático | | | 0 | |
| Magistrado | | | 0 | |
| Diplomata | | | 0 | |
| Pessoal dos Serviços Externos do MNE - administrativo | | | 0 | |
| Pessoal dos Serviços Externos do MNE - operacional | | | 0 | |
| Pessoal de Inspeção | | | 0 | |
| Pessoal de Investigação Científica | | | 0 | |
| Docente Ensino Universitário | | | 0 | |
| Docente Ensino Superior Politécnico | | | 0 | |
| Educ. Infância e Doc. do Ens. Básico e Secundário | | | 0 | |
| Médico | | | 0 | |
| Enfermeiro | | | 0 | |
| Téc. Diagnóstico e Terapêutica | | | 0 | |
| Técnico Superior de Saúde | | | 0 | |
| Chefia Tributária | | | 0 | |
| Pessoal de Administração Tributária | | | 0 | |
| Pessoal Aduaneiro | | | 0 | |
| Conservador e Notário | | | 0 | |
| Oficial dos Registos e do Notariado | | | 0 | |
| Oficial de Justiça | | | 0 | |
| Forças Armadas - Oficial b) | | | 0 | |

| | | | | |
|---|-----------|-----------|------------|------------|
| Forças Armadas - Sargento b) | | | 0 | |
| Forças Armadas - Praça b) | | | 0 | |
| Polícia Judiciária | | | 0 | |
| Polícia de Segurança Pública - Oficial | | | 0 | |
| Polícia de Segurança Pública - Chefe de Polícia | | | 0 | |
| Polícia de Segurança Pública - Agente | | | 0 | |
| Guarda Nacional Republicana - Oficial | | | 0 | |
| Guarda Nacional Republicana - Sargento | | | 0 | |
| Guarda Nacional Republicana - Guarda | | | 0 | |
| Serviço Estrangeiros Fronteiras | | | 0 | |
| Guarda Prisional | | | 0 | |
| Outro Pessoal de Segurança c) | | | 0 | |
| Bombeiro | | | 0 | |
| Polícia Municipal | | | 0 | |
| Total | 46 | 60 | 106 | 106 |
| Totais devem ser iguais aos do Q. 27 | | | | |

Notas:

(*) - N.º de participações = n.º trabalhadores na acção 1 + n.º trabalhadores na acção 2 +...+ n.º trabalhadores na acção n (exemplo: se o mesmo trabalhador participou em 2 acções diferentes ou iguais com datas diferentes, conta como 2 participações);

(**) - Considerar o total de trabalhadores que, em cada grupo/cargo/carreira, participou em pelo menos 1 acção de formação (exemplo: se o mesmo trabalhador participou em 2 acções diferentes ou iguais com datas diferentes, conta apenas como 1 participante);

a) Considerar os cargos abrangidos pelo Estatuto do Pessoal Dirigente (Leis nº 2/2004, de 15 de janeiro e 51/2005, de 30 e Agosto e republicado pela Lei nº 64/2011, de 22 de Dezembro);

b) Postos das carreiras militares dos três ramos das Forças Armadas (Exército, Marinha e Força Aérea);

c) Registrar outro pessoal de segurança não considerado na carreira ou grupos anteriores, incluindo os trabalhadores pertencentes aos corpos especiais SIS (Serviço de Informações de Segurança) e SIED (Serviço de Informações Estratégicas de Defesa);

Quadro 29: Contagem das horas dispendidas em formação durante o ano, por grupo/cargo/carreira, segundo o tipo de acção

| Grupo/cargo/carreira/ dEspendidas | Horas | Horas dEspendidas em acções internas | Horas dEspendidas em acções externas | Total de horas em acções de formação |
|---|-------|--------------------------------------|--------------------------------------|--------------------------------------|
| Representantes do poder legislativo e de órgãos executivos | | | | 0:00 |
| Dirigente superior de 1º grau a) | | | 35:00 | 35:00 |
| Dirigente superior de 2º grau a) | | | 35:00 | 35:00 |
| Dirigente intermédio de 1º grau a) | | 126:00 | 875:00 | 1001:00 |
| Dirigente intermédio de 2º grau a) | | | | 0:00 |
| Dirigente intermédio de 3º grau e seguintes a) | | | | 0:00 |
| Técnico Superior | | 1225:00 | 1435:00 | 2660:00 |
| Assistente técnico, técnico de nível intermédio, pessoal administrativo | | 315:00 | 350:00 | 665:00 |
| Assistente operacional, operário, auxiliar | | | | 0:00 |
| Aprendizes e praticantes | | | | 0:00 |
| Informático | | | | 0:00 |
| Magistrado | | | | 0:00 |
| Diplomata | | | | 0:00 |
| Pessoal dos Serviços Externos do MNE - administrativo | | | | 0:00 |
| Pessoal dos Serviços Externos do MNE - operacional | | | | 0:00 |
| Pessoal de Inspeção | | | | 0:00 |
| Pessoal de Investigação Científica | | | | 0:00 |
| Docente Ensino Universitário | | | | 0:00 |

| | | | |
|---|--|--|------|
| Docente Ensino Superior Politécnico | | | 0:00 |
| Educ. Infância e Doc. do Ens. Básico e Secundário | | | 0:00 |
| Médico | | | 0:00 |
| Enfermeiro | | | 0:00 |
| Téc. Diagnóstico e Terapêutica | | | 0:00 |
| Técnico Superior de Saúde | | | 0:00 |
| Chefia Tributária | | | 0:00 |
| Pessoal de Administração Tributária | | | 0:00 |
| Pessoal Aduaneiro | | | 0:00 |
| Conservador e Notário | | | 0:00 |
| Oficial dos Registos e do Notariado | | | 0:00 |
| Oficial de Justiça | | | 0:00 |
| Forças Armadas - Oficial b) | | | 0:00 |
| Forças Armadas - Sargento b) | | | 0:00 |
| Forças Armadas - Praça b) | | | 0:00 |
| Polícia Judiciária | | | 0:00 |
| Polícia de Segurança Pública - Oficial | | | 0:00 |
| Polícia de Segurança Pública - Chefe de Polícia | | | 0:00 |
| Polícia de Segurança Pública - Agente | | | 0:00 |
| Guarda Nacional Republicana - Oficial | | | 0:00 |
| Guarda Nacional Republicana - Sargento | | | 0:00 |
| Guarda Nacional Republicana - Guarda | | | 0:00 |
| Serviço Estrangeiros Fronteiras | | | 0:00 |
| Guarda Prisional | | | 0:00 |
| Outro Pessoal de Segurança c) | | | 0:00 |
| Bombeiro | | | 0:00 |
| Polícia Municipal | | | 0:00 |

Notas:

Considerar as horas despendidas por todos os efectivos do serviço em cada um dos tipos de acções de formação realizadas durante o ano;

a) Considerar os cargos abrangidos pelo Estatuto do Pessoal Dirigente (Leis nº 2/2004, de 15 de janeiro e 51/2005, de 30 e Agosto e republicado pela Lei nº 64/2011, de 22 de Dezembro);

b) Postos das carreiras militares dos três ramos das Forças Armadas (Exército, Marinha e Força Aérea);

c) Registrar outro pessoal de segurança não considerado nas carreira ou grupos anteriores, incluindo os trabalhadores pertencentes aos corpos especiais SIS (Serviço de Informações de Segurança) e SIED (Serviço de Informações Estratégicas de Defesa);

Quadro 30: Despesas anuais com formação

| Tipo de acção/valor | Valor (Euros) |
|-----------------------------|--------------------|
| Despesa com acções internas | 2.585,60 € |
| Despesa com acções externas | 14.498,18 € |
| Total | 17.083,78 € |

Notas:

i) Considerar as despesas efectuadas durante ano em actividades de formação e suportadas pelo orçamento da entidade;

Quadro 31: Relações profissionais

| Relações profissionais | Número |
|---|--------|
| Trabalhadores sindicalizados | 17 |
| Elementos pertencentes a comissões de trabalhadores | |
| Total de votantes para comissões de trabalhadores | |

Quadro 32: Disciplina

| Disciplina | Número |
|---|--------|
| Processos transitados do ano anterior | |
| Processos instaurados durante o ano | |
| Processos transitados para o ano seguinte | |
| Processos decididos - total: | 0 |
| * Arquivados | |
| * Repreensão escrita | |
| * Multa | |
| * Suspensão | |
| * Demissão (1) | |
| * Despedimento por facto imputável ao trabalhador (2) | |
| * Cessação da comissão de serviço | |

Notas:

(1) - para trabalhadores Nomeados

(2) - para trabalhadores em Contratos de Trabalho em Funções Públicas